

Häberli FrüchteProfi®

Nouveautés exclusives
Novatrices, sélectionnées
dans le monde entier

Les meilleures variétés
Pour le jardin familial,
le balcon et la terrasse

Conseils de culture
Avec conseils pour une
abondante récolte



FRUITIERS ET PETITS FRUITS


**Blumen
Stricker**
... the address for flowers

www.blumenstricker.ch

Saanen
Chilchgasse 6
Tél. 033 748 62 72

Zweismmen
Gewerbestrasse 8
Tél. 033 722 77 70

Edition Française
Prix recommandés en CHF
TVA incl.

2021
www.haerberli-beeren.ch

Editorial



Chers amis des fruits et des baies,

L'année écoulée a été exceptionnelle à bien des égards et restera certainement longtemps dans nos mémoires. Des libertés apparemment évidentes ont soudain été limitées et beaucoup de personnes ont dû réorganiser involontairement leur vie quotidienne. En raison de restrictions temporaires, l'éventail des déplacements s'est généralement réduit et une grande partie de la population a passé beaucoup plus de temps à la maison que d'habitude.

En conséquence, le balcon, la terrasse ou un propre jardin ont gagné en importance en tant que lieux sûrs de retraite et de loisirs. Les amateurs de jardins ainsi que les «utilisateurs de jardins» moins ambitieux ont donc investi beaucoup d'énergie et d'amour dans la construction et le développement de leurs oasis. En 2020, de nombreuses plantes à fruits et à baies supplémentaires ont trouvé leur place dans les nouveaux jardins familiaux, dont les fruits continueront à ravir leurs propriétaires bien au-delà de l'année historique.

En parlant de durabilité, Häberli a converti la majorité de sa propre production en sols sans tourbe pour l'année 2021.

Votre équipe HÄBERLI®

Urs Rutishauser, Directeur



Häberli Une entreprise du groupe RUTISHAUSER

RUTISHAUSER
Die Blumenfamilie

Explication des pictogrammes



Détenteur de la variété HÄBERLI®



Variété exceptionnellement robuste



Adapté à l'altitude (à partir de 600–800 m) et au climat rude



Adapté à la culture en pot



Attractif pour abeilles



Superfruits



Suisse Garantie

(S) = variété protégée; pour production de fruits multiplication seulement avec licence du titulaire.

® = marque protégée. Utilisation seulement avec agrément du propriétaire.

Sommaire

Assortiment	page	Conseils de culture	page
Nouveautés	4–5	Jardin modèle	95
BEERENZWERGE®	6–7	Arbres fruitiers, CRONY®	96
ARCADIA® et CRONY®	8–11	Arbustes sauvages	97
Fruitiers-colonne	12–14	ACADIA® Mini	98
Fraisiers	15–25	Argousiers	98
Framboisiers	26–33	Asiminier	99
Ronces	34	Baies Goji	100
Hybrides Rubus	35	BEERENZWERGE®	100
Rhubarbes	36	Châtaigniers et noyers	101
Raisinets / Cassis	37–41	Figuiers	101
Groseilliers à maquereau	42–43	Fraisiers	102
Baies Josta	44	Framboisiers	104
Plants sur tiges	45	Fruitiers-colonne	106
Myrtilliers	46–49	Kakis et amandiers	107
Airelles	49	Kiwis	107
Kiwis	50	Kiwis baies	108
Baies kiwis	51–52	Myrtilliers de la Sibérie	108
Vignes / cépages robustes	53–57	Myrtilliers et airelliers	109
Superfruits	58	Plantes exotiques	110
Arbustes sauvages & spécialités	59–73	Plantes méditerranéennes	110
Plantes du sud – exotiques	74–77	Raisinets, cassissiers, groseilliers à maquereau, baies Josta	111
Fruits à coques	78–79	Ronces, hybrides Rubus	112
Fruitiers de forme	79	Rhubarbes	113
Assortiment complet fruits à pépins	80–81	SOLIDORA®	113
Assortiment complet fruits à noyau	82–83	Sureaux	114
Fruits à pépins	84–88	Vignes	115
Fruits à noyau	89–91		
SOLIDORA®	92		



GLOBAL G.A.P.

Produit et cultivé selon
SwissGAP.

SwissGAP

Produit et cultivé selon
SwissGAP.

Les plantes HÄBERLI® sont des produits de marque

En tant que spécialiste, HÄBERLI® propose des plantes fruitières et à baies robustes, productives et aromatiques de grande qualité.



Recherchez cette marque lorsque vous achetez des plantes. Elle garantit :

- Des **plantes saines** qui donnent satisfaction et plaisir
- Des fruits à l'**arôme prononcé** qui sont un régal à manger frais ou préparés
- Des **variétés robustes** qui conviennent particulièrement bien au jardin familial.

HÄBERLI® possède une expertise professionnelle depuis 50 ans. Les plantes HÄBERLI® sont de qualité Premium.

L'objectif de la sélection des variétés chez HÄBERLI® est de trouver des variétés robustes avec un rendement élevé et des fruits très aromatiques, convenant particulièrement bien au jardin familial.

Pour tenir cette promesse de qualité HÄBERLI®

- ✓ votre intérêt est toujours la priorité
- ✓ pour les framboisiers et ronces nous n'utilisons que du matériel initial absolument sain, issu de micropropagation et exempt de virus.
- ✓ nous effectuons un contrôle rigoureux d'entrée et de sortie
- ✓ nous disposons de nos propres variétés HÄBERLI® impressionnantes de haute qualité.
- ✓ nous sommes en contact avec les obtenteurs du monde entier et choisissons seulement les meilleures variétés.
- ✓ nous sommes certifiés SwissGAP et Suisse Garantie, veuillez noter le pictogramme dans le titre de l'assortiment.



MERCI® SUMMER BREEZE SNOW

Fraisiers remontants

voir page 22

La soeur à fleurs blanches de SUMMER BREEZE ROSE. **Grandes fleurs doubles en forme de rose, d'un blanc éclatant, sur un feuillage vert fort et brillant.** Un ornement de mai à octobre spécialement conçu pour les pots et les caissettes. Environ 4 semaines après la floraison, la récolte des baies rondes-oblongues et de taille moyenne commence. En été et en automne, vous pouvez les grignoter encore et encore. Un beau complément à la série MERCI® de variétés de fraisiers remontantes aux fleurs particulièrement attractives. Plante de croissance compacte avec des stolons.



MAIBEERE® DELIGHT vostorg
Myrtillier de la Sibérie

voir page 67

Nous avons découvert la variété DELIGHT dans notre test de variétés de *Lonicera kamschatica* fait sur plusieurs années. Il répond à tous les critères de notre marque MAIBEERE®: maturité précoce à partir de mi /fin mai, baies aromatiques et douces à pleine maturité. De grosses baies longues en forme de fuseau, à la chair foncée. Même les obtenteurs russes étaient enthousiastes, alors ils ont appelé leur sélection vostorg "Delight". Pollinisation croisée avec MAITOP et AMUR[®]. Plantation dans un sol normal comme toutes les variétés de MAIBEERE®. Plante robuste, supportant le froid hivernal et résistante aux maladies et parasites.



ROBUSTAREBE® LAKEMONT
Raisin de table

voir page 54

Baies sans pépins, de couleur jaune clair verdâtre, en grosses et longues grappes. Les raisins sans pépins sont particulièrement appréciés des enfants. LAKE-MONT élargit l'assortiment de ROBUSTAREBEN® avec des baies au goût sucré-fruité, de taille moyenne, rondes et à peau fine, qui mûrissent à partir de la mi-septembre et une plante de croissance relativement forte. Feuillage robuste. Bonne résistance au froid d'hiver. Convient pour la plantation dans le jardin, le treillis de la pergola et les grands pots (min. 40 l).

BeerenZwerge



BEERENZWERGE® Häberli®

Idéales pour le petit encas. Récoltez directement devant votre porte des baies saines et riches en vitamines. Les variétés sélectionnées spécialement à cette fin sont idéalement adaptées, grâce à leur port compact, aux petits jardins, massifs, balcons et terrasses.

- Adaptées aux petits jardins, balcons et terrasses
- Plantes robustes et compactes
- Pour le petit encas sain
- Une récolte enthousiasmante grâce aux variétés à bon rendement



BEERENZWERGE® – variétés de petits fruits à croissance compacte et bas



Bonbonberry YUMMY jdeboer19 Framboisier d'automne nain

En pot de 3 litres
24.90 la pièce

Framboisier d'automne
nain, l'hauteur max.

1 m. Baies savoureuses, de taille moyenne, rouge clair.
Maturité sur le bois de l'année dès début août. Tiges
légèrement épineuses.



MOJO BERRY matsunaga^(S) Mûrier nain

En pot de 3 litres
29.90 la pièce

Mûrier nain aux baies de
taille moyenne, noires,
très colorantes au goût
délicieux. Croissance arbustive et saine. Récolte de juin
à l'automne. Autofertile. Variété du Japon. Rustique.



NORTHCOUNTRY Myrtillier nain

(V. corymbosum x Sélection
de V. bas sauvage)
En pot de 3 litres
29.90 la pièce

Grosses baies avec
l'arôme de la myrtille
du bois. Port compact,

fleurs blanches au printemps, feuillage vert foncé, cou-
leur automnale rouge lumineux: parfaite combinaison
d'ornement et fruits. Plante de 50 à 70 cm de haut et
jusqu'à 100 cm de diamètre. Très résistante au froid



BLUE SAPPHIRE Myrtillier nain

En pot de 3 litres
29.90 la pièce

Un myrtillier nain de
croissance très compac-
te, atteignant 70/80 cm
de hauteur et largeur.

Baies de taille moyenne et d'un goût agréable. Idéale-
ment, elle sera combinée à NORTHCOUNTRY pour une
fécondation mutuelle.



TIMMY Fraisier en pot

En pot de 3 litres
19.95 la pièce

Idéal comme petit cadeau
ou souvenir pour les
amateurs de fraises qui
ont un balcon, une ter-
rasse ou même sur le rebord de fenêtre extérieure.

Variété remontante dans un pot décoratif, qui fleurit du
printemps à l'automne et donne des fruits, même
sur les stolons. Vous savourerez ses fraises aromatiques
de taille moyenne.



RUBY BEAUTY® nr7^(S) Framboisier nain

En pot de 3 litres
24.90 la pièce

Un framboisier d'été
atteint 1 m de haut max.
Framboises rouge, claire,
aromatiques, de taille

moyenne. Tiges sans épines. Cette plante compacte et
robuste vous donne de beaux fruits pendant plusi-
eurs années et produit une grande quantité de jeu-
nes pousses.



ARCADIA

«L'Arcadie» est décrite encore dans la littérature actuelle comme un lieu idyllique et enchanteur à la campagne. Avec les plants ARCADIA® Mini, vous pouvez réaliser ce rêve de paradis terrestre, car ces plantes conviennent aux:

- Petites et grandes terrasses et balcons
- La ville et la campagne
- Au rez-de-chaussée ou sur le toit en terrasse
- Dans le patio


ARCADIA®-Mini	Goût	Gross. du fruit	Couleur du fruit	Mat. dès	Pollinisateur	Prix
Mini-abricotier GARDEN APRIGOLD	aromatique, doux	mi-gros	orange-jaune	juillet	autofertile	79.90
Mini-cerisier GARDEN BING	aromatique, doux	gros	rouge foncé	mi-juin	autofertile	79.90
Mini-cerisier STELLA COMPACT	aromatique, doux	gros	rouge foncé	mi-juin	autofertile	74.90
Mini-nectarinier RUBIS	aromatique, doux	mi-gros	rouge foncé, chair jaune	juillet	autofertile	79.90
Mini-pêcher BONANZA	doux	mi-gros	jaune-rouge	fin août	autofertile	79.90
Mini-pêcher DIAMOND zaievi	aromatique, doux	mi-gros	rouge, chair blanche	juillet	autofertile	79.90
Mini-poirier GARDEN PEARL	aromatique, doux	gros	vert	fin sept.	autofertile	79.90
Mini-pommier GOLDIE cactus	finement acidulé	gros	jaune-vert – jaune	mi-sept.	MERLIN , MINI-COX	79.90
Mini-pommier MERLIN pidi	finement acidulé	mi-gros	rouge	fin août	GOLDIE, MINI-COX	79.90
Mini-pommier MINI-COX® NOUV.*	très aromatique	mi-gros	rouge	sept.	GOLDIE, MERLIN	79.90
Mini-prunier HANNA*	finement acidulé	mi-gros	bleu foncé	sept.	autofertile	74.90

* restent petites seulement en pot



ARCADIA® Mini – un verger sur votre balcon ou terrasse

La croissance extrêmement faible des arbres fruitiers ARCADIA® Mini est principalement issue de sa propre génétique (héréditaire). Ils portent cependant de nombreux fruits qui sont de taille normale.



MINI-COX® Mini-pommier

En pot de 7,5 litres
79.90 la pièce

Pommes mi-gros, corquants à l'arôme populaire du Cox avec hauteur maximale de 1,50 à 1,80 m.

Fort rendement. Peu sensible à l'oïdium et à la tavelure. Obtention de Dr. Barbara Dathe de Pirna-Dresde.




GOLDIE cactus Mini-pommier

En pot de 7,5 litres
79.90 per Stück

Juteuse à merveille, offrant un arôme harmonieux et une chair mi-ferme. Cette pomme vert

jaune se présente fièrement dans une taille imposante. Résistante à la tavelure.



GARDEN PEARL Mini-poirier

En pot de 7,5 litres
79.90 la pièce

Cette poire d'automne à la délicieuse chair verte est magnifiquement sucrée. Sa chair «fond»

véritablement dans la bouche; un délice pour tous les amateurs de poires aromatiques. GARDEN PEARL a un port érigé et de ravissantes grappes de fleurs blanches.



GARDEN BING Mini-cerisier

En pot de 7,5 litres
79.90 la pièce

Ces grosses cerises craquantes ont un goût sucré et un délicieux arôme. Elles respens-

dissent d'un rouge brillant à partir de la mi-juin et sont d'une résistance moyenne à l'éclatement.



BONANZA Mini-pêcher

En pot de 10 litres
79.90 la pièce

Les fruits jaunes et rouges, d'un jus sucré et d'une chair vert jaune sont une véritable délectation.

Les jolies fleurs de BONANZA sont un plaisir pour les yeux et dégagent un merveilleux parfum.



DIAMOND zaipevi Mini-pêcher

En pot de 7,5 litres
79.90 la pièce

Un joyau parmi les pêches. Porte des fruits de taille moyenne et de chair blanche et d'un arôme de

pêche prononcé. Avec ses très décoratives fleurs rose foncé, il offre un magnifique ornement au printemps.



CRONY®

Mon petit pommier

CRONY® Mon petit pommier: grâce à la précédente culture spéciale, les nouveaux arbres attractifs CRONY® trouvent leur place même dans les plus petits jardins, car ils ont besoin de très peu d'espace. Déjà la première année, ils vous séduiront par leur abondante fructification.

Développés pour le petit jardin familial, le balcon et la terrasse, car les fruitiers CRONY®

- ont un rendement immédiat
- restent petits
- ont déjà 4–5 ans
- sont faciles à cultiver

Gertrud Schoop

**BON À SAVOIR**

Les variétés sont des variantes de pommes très appréciées qui ont fait leurs preuves et qui sont déjà présentes sur le marché. Greffé sur le porte-greffe M27.

**CRONY® DISCOVERY**

En pot de 7,5 litres 79.00 la pièce

Une pomme précoce aromatique, sucrée acidulée et croquante. Vos enfants l'adopteront! Fruits de taille moyenne à la chair ferme et fine. Arbre robuste peu sensible à la tavelure.



CRONY® GALIWA® ch101^(S)

En pot de 7,5 litres 79.90 la pièce

Le CRONY® à la nouvelle sensation gustative: pommes, bananes et mangues se rencontrent dans GALIWA®! Une pomme exceptionnelle ferme et croquante, douce et fruitée. Tout simplement un petit CRONY® grande taille! Résistant à la tavelure. Maturité à partir de mi-septembre.



CRONY® RED WINDSOR

En pot de 7,5 litres 79.90 la pièce

Le CRONY® au bon goût de reinette Cox Orange. Et autofertile qui plus est! Pomme de calibre moyen, légèrement acidulée, aromatique, chair mi-ferme de couleur jaune. Récolte vers mi-septembre, conservation jusqu'en novembre. Faible sensibilité à la tavelure et à l'oïdium.



CRONY® TOPAZ^(S)

En pot de 7,5 litres 79.90 la pièce

Un petit pommier aux fruits juteux et fermes et un arôme épicé intense. Variété très appréciée! Très forte teneur en vitamine C. Résistant à la tavelure. CRONY® TOPAZ^(S) reste plus bas et plus compact que son grand-frère (page 88). Maturité dès mi-octobre.



CRONY® DUO GALIWA^(S) × TOPAZ^(S)

En pot de 7,5 litres 89.90 la pièce

Pommier nain dont les fruits combinent l'acidulé et le sucré pour satisfaire tous les goûts. Deux variétés robustes pour pollinisation croisée.

Alois Loser



BON À SAVOIR

Avantages des pommiers-colonne

- peu encombrant grâce à une croissance étroite et haute
- faible travail de taille
- rendement élevé dans un espace réduit



Pour le balcon, la terrasse et les petits jardins



RONDO^(S) Pommier-colonne

En pot de 10 litres 69.90 la pièce

Excellente pomme d'automne (maturité mi-septembre), avec croissance naturelle en forme de colonne. Chair croquante, juteuse avec une délicieuse saveur acidulée. Résistante à la tavelure et peu sensible à l'oïdium. Recommandé par LVG Veitshöchheim.



JUCUNDA Pommier-colonne

En pot de 7.5 litres 69.90 la pièce

Fruits mi-gros, rouges, croquants, juteux, épicés, sucré-acidulé avec très bon goût. Croissance mi-forte. Rendement régulier. Résistant à la tavelure, peu sensible à l'oïdium. Obtention de la station de recherche Weinsberg en Allemagne. Récolte mi-octobre.



RHAPSODIE Pommier-colonne

En pot de 10 litres
79.90 la pièce

Pomme au goût harmonieux agréable, légèrement acidulée. Maturité dès mi-/fin septembre.

Chair croquante et très juteuse. Résistante à la tavelure, faible sensibilité à l'oïdium. Recommandé par le LWG Veitshöchheim.



SONATE Pommier-colonne

En pot de 10 litres
79.90 la pièce

Pommes mi-grosse, rouge marbrée, goût plutôt acidulé. Arbre étroit à la croissance assez forte.

Résistant à la tavelure, peu sensible à l'oïdium. Feuillage très sain et vigoureux. Eclaircir les fruits assez tôt en saison vers juin/juillet.



DECORA Poirier-colonne

En pot de 5 litres
49.90 la pièce

Croissance élançée et compacte particulièrement étroite avec des pousses latérales courtes.

Des fruits de taille moyenne de couleur verte et rouge à la chair fondante et au goût sucré. Maturité à partir de fin septembre.



OBELISK Poirier-colonne

En pot de 5 litres
49.90 la pièce

Croissance naturellement colonnaire-pyramidale. Les gros fruits ovales-arrondis, de couleur jaune-verdâtre sont à maturité au début/mi-octobre. Chair blanche juteuse avec un délicieux arôme sucré.



JACHIM Griottier-colonne

En pot de 5 litres
49.90 la pièce



Le premier véritable griottier en colonne qui donne des fruits sur les pousses courtes du bois d'un an, et du bois de plusieurs années. Floraison abondante, des fruits rouge sombre savoureux et acidulés. Autofertile. Obtention de l'institut Dresden-Pillnitz.



SYLVIA Cerisier-colonne

En pot de 5 litres
49.90 la pièce



Cerisier à croissance compacte étroite. Maturité fin juin, fruits semi-précoces, gros, fermes, de couleur rouge sombre au goût délicieux. Tailler régulièrement les pousses latérales.



FANTASIA Nectarinier-colonne

En pot de 5 litres
49.90 la pièce



Nectarinier de croissance étroite, ne nécessitant que peu de travail de taille pour le maintenir étroit. Fruits de chair jaune, leur noyau se détache bien, très sucrés à pleine maturité.



LIANE Prunier-colonne

En pot de 5 litres
49.90 la pièce



Fruit violet-bleu de forme oblongue, à chair vert-jaune ferme, juteuse et sucrée, goût harmonieux. Récolte à partir de fin août/début septembre. Autofertile.



SOMO Abricotier-colonne

En pot de 5 litres
49.90 la pièce



À partir de fin juillet des fruits délicieux orange-rouge. Croissance étroite grâce à une taille simple.



GRAZIA Pêcher-colonne

En pot de 5 litres
49.90 la pièce

À partir du mois d'août, fruits sucrés à chair jaune. Pêcher à forme étroite grâce à une taille facile.



SAFIRA Prunier-colonne

(Prunus cerasifera) Hybride prunier-cerise

En pot de 5 litres 49.90 la pièce



Gros fruits pourpres à chair marbrée jaune-rouge. Saveur sucrée semblable à la pêche. Autofertile. Croissance en forme de colonne. Maturité dès mi-/fin août. Robuste et parfaitement rustique.

Aperçu maturités

Fraisières d'été	mai	juin	juillet
AVALON CLASSIC®		██████████	
DR. BAUER'S® FLORIKA		██████████	
ELVIRA	██████████	██████████	
FRAROMA®	██████████	██████████	
GARIGUETTE	██████████	██████████	
NERINA®			██████████
PETRINO® frugodi®		██████████	
RENAISSANCE		██████████	
SAINT PIERRE®			██████████
SIMIDA® hobottre®			██████████
SNOW WHITE® hansawhit®		██████████	
THUCHAMPION® hobthurmardu®		██████████	
THUCHIEF® hobthurmarsei®		██████████	
THULANA®	██████████	██████████	
THURIGA		██████████	
THUTOP® hobthurmarte®		██████████	
WÄDENSWIL 6	██████████	██████████	
Fraisières remontants	juin jusqu'à octobre		
ALEXANDRIA Fraise 4 saisons		██████████	██████████
DELIZZ		██████████	██████████
DIAMANTE®		██████████	██████████
HÄNGEERDBEERE		██████████	██████████
KLETTERERDBEERE		██████████	██████████
LORAN		██████████	██████████
MAGNUM CASCADE		██████████	██████████
MARA DES BOIS®		██████████	██████████
MERLAN		██████████	██████████
RUBY ANN		██████████	██████████
SISKEEP® rina		██████████	██████████
SUMMER BREEZE ROSE		██████████	██████████
SUMMER BREEZE SNOW		██████████	██████████
TIMMY		██████████	██████████

AROMAline
Exceptionnellement savoureux.

L'assortiment «AROMAline» propose des variétés de fraises particulièrement savoureuses qui proviennent principalement des travaux de l'amélioration génétique HÄBERLI® et qui ont passé avec succès différents tests de dégustation.

L'objectif de la recherche chez HÄBERLI® est de trouver des variétés robustes d'un bon rendement et des fruits à l'arôme délicieux, conçues spécialement pour le jardin.

BON À SAVOIR

La meilleure période de plantation des fraisières se situe de mi-juillet à la fin d'août. Dans ces conditions, vous obtiendrez dès l'année suivante une récolte abondante. Pour les plantations au printemps, vous obtiendrez dès la première année une petite récolte. Plantation printanière: fraisières des quatre saisons et remontantes: ils vous donneront des fruits dès l'année de plantation.



Gertrud Schoop



LA PLUS AROMATIQUE

AROMAline
Exceptionnellement savoureux.

Maturité mai juin juil.

RENAISSANCE

Plant motte 14.90 par barquette de 6

La fraise cordiforme **extrêmement aromatique** est un indéniable **délice pour le palais et les yeux**. Les baies brillantes relativement fermes pavoisent avec leur profil **aromatique extrêmement riche**. Croissance forte, plant robuste en racines et feuilles. À manger nature, dans des gâteaux, confitures etc.

POUR VOTRE MÜESLI

AROMAline
Exceptionnellement savoureux.

Maturité mai juin juil.

THULANA^(S)

Plant motte 12.90 par barquette de 6

Après 12 ans d'essais, nous avons obtenu une variété dont plusieurs caractères correspondent à ceux de la variété favorite WÄDENSWIL 6. THULANA^(S) a des fruits plus fermes et aussi **délicieux** et qui se conservent mieux. Plante **robuste**, croissance moyenne, **rendement très élevé**. Fruit de taille moyenne, **précoce**.

LA DOUCE

AROMAline
Exceptionnellement savoureux.

Maturité mai juin juil.

FRAROMA^(S)

Plant motte 12.90 par barquette de 6

Fraise aromatique, venant de Dresden-Pillnitz, maturité **précoce**. Résiste à la **pourriture des racines** (Verticillium), feuillage robuste. Fruit moyen, juteux, **sucré et très aromatique**. Variété issue de SENGAR[®] SENGANA, idéale pour le jardin.

LA PLUS BELLE

AROMAline
Exceptionnellement savoureux.

Maturité mai juin juil.

THUTOP[®] hobthurmartre

Plant motte 12.90 par barquette de 6

Fruits **magnifiques**, de couleur rouge sombre, brillants, en forme de cœur. Saveur merveilleusement **sucrée et aromatique**; un «must» pour tous les amoureux des fraises. Variété à maturité semi-tardive, très robuste. Longue période de récolte (presque 4 semaines).

Détenteur de la variété HÄBERLI[®]

Variété exceptionnellement robuste



Adapté à l'altitude (dès 600–800 m) et au climat rude



Adapté à la culture en pot



Attractif pour abeilles

LA FRAISE DES BOIS XXL

AROMAline
Exceptionnellement savoureux.



Maturité mai juin juil.

THUCHIEF® hobthurmarsei^(S)

Plant motte 12.90 par barquette de 6

Variété **semi-tardive**. Elle surprend et séduit vos papilles par sa saveur unique de fraises des bois! Fruit sucré, gros à très gros, ferme. Grâce à sa couleur bien rouge et sa belle brillance, son fruit est aussi un régal pour les yeux.

TRÈS PRODUCTIVE

AROMAline
Exceptionnellement savoureux.



Maturité mai juin juil.

THUCHAMPION® hobthurmardu^(S)

Plant motte 12.90 par barquette de 6

Variété **semi-tardive**. Très gros fruits coniques de couleur rouge brillant, arôme très fin, fermes, bonne conservation. Bon rendement. Variété exigeant peu de soins. À consommer nature, à congeler ou pour les confitures.

LA PLUS GROSSE

AROMAline
Exceptionnellement savoureux.



Maturité mai juin juil.

THURIGA

Plant motte 12.90 par barquette de 6

Mi-tardive. Obtention de la maison HÄBERLI® avec un goût et arôme exceptionnel. Les fruits sont gros, très fermes, bien formés, d'un beau brillant. THURIGA est facile à cultiver. Elle est robuste, résiste bien aux maladies du feuillage et des racines.

LA FRAISE DE JUILLET

AROMAline
Exceptionnellement savoureux.



Maturité mai juin juil.

SIMIDA® hobottrece^(S)

Plant motte 14.90 par barquette de 6

Notre sélection en variété **tardive**! SIMIDA® prolongera votre récolte de fraises d'au moins de 8-10 jours. Gros fruits, fermes, délicieux arôme. Convient pour toute utilisation. Résiste bien aux maladies.



Maturité mai juin juil.

GARIGUETTE

Plant motte 12.90 par barquette de 6

Un délice de fraise. Une variété qui a fait ses preuves. Appréciée depuis longtemps en France, très appréciée pour son excellent arôme. Variété très précoce à fruits allongés, rouge clair brillant. Feuillage et racines robustes. À consommer nature, pour les desserts et confitures.



Maturité mai juin juil.

WÄDENSWIL 6

Plant motte 12.90 par barquette de 6

Variété précoce, robuste, au goût rappelant celui de la fraise des bois. Fruit rouge foncé, de taille moyenne à grosse. Grâce à son arôme particulier et à sa bonne résistance, ce fraisier est idéal au jardin.



Maturité mai juin juil.

ELVIRA

Plant motte 11.90 par barquette de 6

Variété précoce éprouvée aux gros fruits rouge clair et savoureux. Rendement élevé. Croissance moyenne, cueillette facile. **Robuste.** Idéale au jardin, car sans exigences particulières en matière de sol.



Maturité mai juin juil.

AVALON CLASSIC®

Plant motte 12.90 par barquette de 6

Mi-tardive. Sélection d'HÄBERLI® de la célèbre variété Senga® Sengana. Fruit rouge sombre de taille moyenne et de saveur très agréable. Exige un sol bien drainé.



Maturité mai juin juil.

PETRINO® frugodi^(S)

Plant motte 12.90 par barquette de 6

Variété très savoureuse semi-précoce. Fruits très aromatiques avec un rapport sucre-acidité équilibré. Fruits de grande à très grande taille, de couleur rouge moyen, fermeté moyenne. Longue période de récolte. Feuillage et racines très robustes.



Maturité mai juin juil.

SAINT PIERRE^(S)

Plant motte 11.90 par barquette de 6

Variété tardive avec de gros fruits, fermes, de couleur rouge vif et aromatiques. Facile à cueillir, bon rendement, résiste bien aux maladies du feuillage et des racines. Croissance moyenne. Pour toutes situations.



Maturité mai juin juil.

SNOW WHITE hansawhit Fraise blanche

En pot de 9 cm 4.95 la pièce

SNOW WHITE est une fraise très spéciale: blanchâtre à l'extérieur et à l'intérieur, des grains rouges ou verts, un goût très aromatique rappelant un peu l'ananas. Mi-tardive, avec des baies bien formées de taille moyenne. Bon rendement, plante robuste.




Maturité mai juin juil.

NERINA^(S) Fraise noire

Plant motte 14.90 par barquette de 6

La fraise noire! À maturité complète elle est de couleur rouge sombre noirâtre et très aromatique. Plus elle est sombre, plus elle contient d'antioxydants. Très résistante aux maladies du feuillage et des racines. Maturité tardive. Parfaite pour la congélation et les confitures.


**DR. BAUER'S® PRAIRIE
DE FRAISES FLORIKA**

Plant motte 14,90 par barquette de 6
En pot de 9 cm 4,50 la pièce

FLORIKA contient l'arôme authentique de la fraise
des bois. Fruits de taille moyenne à chair fondante.
À consommer nature, excellente en confitures et en
crèmes glacées.

Maturité **juin** | **juil.** | **août** | **sept.**



 David Maarsen

BON À SAVOIR

La fraise des prés est le résultat du croisement de fraise des bois et de la fraise à gros fruit. La plante forme de nombreux stolons et convient très bien comme couvre-sol, il donne des fruits et supporte bien le plein soleil et la mi-ombre ainsi que le sous-bois. Soins: faucher la «prairie» à mi-juillet afin que les jeunes stolons s'enracinent bien. Ainsi la prairie de fraises se rajeunit automatiquement et pourra rester au même endroit 6 à 8 ans. Floraisons et fruits au-dessus du feuillage, les fruits sont ainsi moins sensibles à la pourriture grise, la cueillette est également facilitée.



Une récolte pendant tout l'été

La caractéristique principale des variétés de fraises remontantes est de donner des fruits, pratiquement sans arrêt de juin à octobre. Le public a retrouvé un engouement révélateur pour ce genre de fraises. N'est-il pas en effet admirable de pouvoir cueillir chaque jour une poignée de fraises fraîches?



ALEXANDRIA Fraise 4 saisons

Plant motte 14.90 par barquette de 6 En pot de 9 cm 4.50 la pièce

Fraise des bois au goût délicieux et très aromatique. Ne devrait manquer dans aucun jardin! Peut-être plantée en bordure ou sur un talus. Supporte la mi-ombre, ne produit pas de stolons.



DIAMANTE

Plant motte 14.90 par barquette de 6 En pot de 9 cm 4.50 la pièce

Un diamant parmi les variétés remontantes. Ils ont une saveur délicate, sont très gros, fermes, d'un rouge clair éclatant dans votre parterre. Croissance forte et feuillage robuste.



SISKEEP® rina

Plant motte 12.90 par barquette de 6

Fraisier robuste remontant de Hollande. Gros fruits de couleur rouge moyen, aromatiques. Bon rendement. Racines et feuillage robustes.



MARA DES BOIS

Plant motte 12.90 par barquette de 6 En pot de 9 cm 4.50 la pièce

Fruits mi-gros avec arôme extraordinaire. En France très populaire.



Une nouvelle génération de variétés remontantes à fleurs très décoratif, qui conviennent pour le jardin, le balcon et la terrasse:

- superbes plantes compactes pendant toute la végétation
- grosses fleurs attrayantes
- faciles à cultiver
- plantez au printemps, dégustez en été et en automne



MERCI® SUMMER BREEZE SNOW

En pot de 1 litre 5.50 la pièce (Fragaria x ananassa)

Grosses fleurs blanches à double couronne de pétales sur feuillage vert brillant! Baies mi-grosses, longâtres. Plant de croissance compacte avec stolons.



MERCI® SUMMER BREEZE ROSE

En pot de 1 litre 5.50 la pièce (Fragaria x ananassa)

Les fraisiers à fleurs multicolores maintenant avec double couronne de pétales! SUMMER BREEZE ROSE fait sensation grâce à la couleur sensationnelle de ses fleurs roses foncées.

Nouvelle génération de variétés à croissance compacte



MERCI® DELIZZ

En pot de 1 litre 5.50 la pièce (Fragaria x ananassa)

Infrutescences **fermement dressées**, de sorte que les fruits mûrs dépassent du feuillage dans une excellente présentation. Fleurs blanches, feuillage vert foncé lustré, fraises mi-grosses et **aromatiques**.



MERCI® RUBY ANN

En pot de 1 litre 5.50 la pièce (Fragaria x ananassa)

Fraîchement ouvertes, ses **fleurs rouge rubis font sensation**. Très belle plante compacte. Produit des stolons, parfaite pour les cultures en suspensions.



MERCI® LORAN

En pot de 1 litre 5.50 la pièce (Fragaria x ananassa)

Fleurs blanches, **gros fruits aromatiques** de forme conique, **port compact**. Floraison précoce, variété remontante. Joli feuillage vert foncé.



MERCI® MERLAN

En pot de 1 litre 5.50 la pièce (Fragaria x ananassa)

Fleurs roses, **fruits moyens** de forme conique, **port compact**. Floraison précoce, importante production de fleurs et de fruits tout l'été.



FRAISIER RETOMBANT

En pot de 9 cm 4.50 la pièce

Forme des stolons jusqu'à 40 cm de longueur. La plante principale ainsi que les stolons donnent continuellement des fleurs et des fruits.



FRAISIER GRIMPANT

En pot de 9 cm 4.50 la pièce

Variété destinée à la plantation en jardinières, grands pots ou en pleine terre. Donne des fruits de taille moyenne et très aromatiques sur les stolons (qui doivent être palissés).



DIAMANT Fraisier suspendu

En grand pot suspension 26.90 la pièce

Fraisier à fleurs blanches dans un pot suspension prêt à mettre sur balcon ou terrasse. Gros fruits avec bon arôme. Croissance forte, feuillage robuste.



RUBIN Fraisier suspendu

En grand pot suspension 26.90 la pièce

Fraisier à fleurs rouges en pot suspension prêt à mettre sur balcon ou terrasse. Superbe spectacle. Variété remontante. Idéal pour balcon et terrasse.

Smoothie aux fraises et au basilic

Pour 4 verres, vous avez besoin de:

Ingrédients

- 250 g de fraises
- 20 belles feuilles de basilic
- 4 cuillères à soupe de sirop d'érable
- 1 cuillère à soupe de jus de citron
- 150 ml de jus d'orange réfrigéré
- 250 ml de babeurre réfrigéré

Préparation

La préparation est rapide et le résultat est délicieux :

Lavez et coupez les fraises. Mettez-les dans le mixeur avec le basilic, le sirop d'érable, du jus de citron et du jus d'orange, ensuite réduisez-les en purée. Ajouter le babeurre. Versez le tout dans des verres et servez le smoothie.



MAGNUM CASCADE

En pot de 1 litre 5.50 la pièce

Variété remontante avec fruits très aromatiques, de juin à octobre. **Plantez et récoltez la même année!** Les plants de fraises sont **précultivés** dans les règles de l'art et développent un grand nombre de fleurs qui s'ouvrent juste après la plantation. En quelques semaines, les fleurs se transforment en de nombreuses grosses fraises aromatiques.

Maturité mai juin juil.

WÄDENSWIL 6

En pot de 1 litre 5.50 la pièce

Pour plus d'informations voir page 18.

Maturité mai juin juil.

THURIGA

En pot de 1 litre 5.50 la pièce

Pour plus d'informations voir page 17.

Maturité mai juin juil.

FRAROMA⁽⁵⁾

En pot de 1 litre 5.50 la pièce

Pour plus d'informations voir page 16.

FRAMBOISIERS HÄBERLI EXPRESS®

Une nouveauté sans précédent pour le jardin!
Produisez comme les pros – un produit fini, dont vous pourrez récolter de délicieuses framboises au bout de peu de temps seulement. Framboisiers vigoureux pré-cultivés selon une méthode particulière en pots de 4 litres. 2 à 3 tiges d'env. 1,50 m de hauteur. Les FRAMBOISIERS HÄBERLI EXPRESS® se plantent peu après le bourgeonnement dans le cours du mois d'avril. Les baies commencent alors à mûrir après un court temps de culture de 10 à 13 semaines après la plantation. Idéal pour une culture en jardin et en pot. Poursuite de la culture l'année suivante possible. Disponible dès février à avril. Conseil de culture page 105.

**ENROSADIRA Récolte infinie
FRAMBOISIER HÄBERLI EXPRESS®**

En pot de 4 litres 22.90 la pièce

Pour plus d'informations voir page 30.

**GLEN AMPLE⁽⁵⁾ sans épines
FRAMBOISIER HÄBERLI EXPRESS®**

En pot de 4 litres 23.90 la pièce

Pour plus d'informations voir page 28.

Des jeunes plants enchanteur

Aperçu maturités					
Framboisiers d'été	juin	juillet	août	septembre	octobre
DR. BAUER'S® RUSILVA		██████████			██████████
GLEN AMPLE [®]	██████████	██████████			
GLEN COE	██████████	██████████		██████████	
MEEKER	██████████	██████████			
NINIANE® rubaca [®]	██████████	██████████			
RUBY BEAUTY® nr7 [®]	██████████	██████████			
TULAMEEN	██████████	██████████			
WEI-RULA [®]		██████████	██████████		
WILLAMETTE	██████████	██████████			
ENROSADIRA [®] Récolte infinie	██████████	██████████	██████████	██████████	██████████
Framboisiers d'automne	juin	juillet	août	septembre	octobre
LUEUR DES ALPES DUO			██████████	██████████	██████████
ALPENGOLD [®]			██████████	██████████	██████████
BLISSY® autumn bliss			██████████	██████████	██████████
Bonbonberry YUMMY jdeboer19 [®]			██████████	██████████	██████████
FALLRED streib2a [®]			██████████	██████████	██████████
POLESIE			██████████	██████████	██████████
RUBYFALL			██████████	██████████	██████████



Maturité juin juil. août sept.

WILLAMETTE

En pot de 1,25 litre 8.50 la pièce

Variété précoce peu exigeante avec des fruits particulièrement aromatiques. WILLAMETTE résiste au froid d'hiver et aux maladies des tiges et racines. Fruit migros à gros, rouge à rouge foncé. Convient pour la congélation. Cette variété a un rendement élevé. Variété ayant fait ses preuves depuis longtemps, sélectionnée en Amérique du Nord.



Maturité juin juil. août sept.

GLEN COE Framboisier à baies pourpres

En pot de 1,25 litre 8.50 la pièce

Baies rouge foncé de taille moyenne au goût intense. Croisement du framboisier rouge *Rubus idaeus* et du framboisier noir *R. occidentalis*. Rameaux sans épines. Plante robuste. Baies très aromatiques ornez vos gâteaux aux framboises de baies jaunes, rouges, violettes et noires. Quelle diversité de couleurs et de goûts! Disponible à partir de l'été.

En toutes circonstances

**DR. BAUER'S® RUSILVA®** deux récoltes par an

En pot de 1,25 litre 8.50 la pièce

Gros fruit rouge brillant. Variété **robuste**, résistante au dessèchement des rameaux et aux maladies des racines. Egalement résistante au puceron vert du feuillage, vecteur de virus. Récolte principale **début juillet**. Une **2ème récolte** a lieu de **fin septembre** à **mi-octobre** sur les rameaux de l'année.

**GLEN AMPLE®** sans épines

En pot de 1,25 litre 8.50 la pièce

Issu de l'institut de recherche écossais JHI. Très **gros fruit** avec excellent goût et de bonne conservation. GLEN AMPLE® convient pour de multiples utilisations (aussi pour la congélation). Les plantes **robustes, sans épines** et avec une longue période de récolte, peuvent être cultivées dans votre jardin.

**MEEKER**

En pot de 1,25 litre 8.50 la pièce

Mi-précoce. Fruits moyens à gros, **très aromatiques, fermes**, de forme allongée et coniques. Les fruits se conservent bien, conviennent bien pour la congélation. Variété très **robuste** avec tiges vigoureuses et résistantes. Ne convient cependant pas en altitude. Variété éprouvée.

**NINIANE®** rubaca^(S)

En pot de 1,25 litre 8.50 la pièce

NINIANE® est la toute première variété de framboisier à production estivale qui **résiste au dépérissement des racines**. Grâce à NINIANE®, il est donc à nouveau possible de cultiver des framboisiers dans son jardin. Croissance moyenne, peu sensible au dessèchement des rameaux. Convient pour la congélation.

WEI-RULA^(S)

En pot de 1,25 litre 8.50 la pièce

Variété tardive, compacte et arôme extraordinaire. Fruit de grosseur moyenne à forme régulière et agréable, de couleur rouge sombre. Arôme très fruité. Rendement moyen à élevé. WEI-RULA^(S) résiste très bien au dépérissement des racines; sélection des travaux de recherche de TU Munich.



Maturité | juin | juil. | août | sept.



Maturité | juin | juil. | août | sept.

TULAMEEN

En pot de 1,25 litre 8.50 la pièce

Cette variété canadienne est en train de devenir la plus importante variété d'été. Ses fruits sont très gros, fermes avec un très bon goût. Croissance moyenne. Planter en sol bien drainé.

EN PLEINE FORME AVEC LES FRAMBOISES...

- contient beaucoup d'acide salicylique
- une des plus anciennes plantes médicinales
- contient beaucoup d'acide folique et de phosphore
- permettent une alimentation saine et équilibrée

RUBY BEAUTY® nr7^(S) Framboisier nain

En pot de 1,25 litre 14.95 la pièce

Pour plus d'informations voir page 7.

Petra Hefti



BON À SAVOIR

Tout est bien qui s'enracine bien!

Des racines saines sont essentielles pour la culture de framboisiers. Ceci se reconnaît aux racines marron clair et aux pointes blanches lorsque que l'on retire la motte du pot. Avec des racines saines, planté dans un sol chaud, meuble et profond, le framboisier continue de pousser vaillamment et produit, p.ex. pour les framboisiers d'automne, une bonne récolte dès l'année suivante.

ENROSADIRA Récolte infinie

En pot de 1,25 litres 9.90 la pièce

La variété de framboisiers actuellement la plus prometteuse! La grande star parmi les variétés de framboisiers, avec une maturation précoce en été et récolte à l'automne. ENROSADIRA est le nom donné au célèbre rougeoisement des Alpes dans les Dolomites, dont cette variété est originaire. Les spécialistes et producteurs de framboises sont enthousiastes: début précoce de la maturation, haut rendement de **très grosses baies rouge clair bien formées** d'un excellent goût. Parfaitement adapté pour une **récolte double** à partir de la mi-juin (sur les pousses de l'année précédente) et à partir du début août (sur les nouvelles pousses). Tiges stables avec peu d'épines courtes. Pour les sols perméables.

Maturité **juil.** **août** **sept.** **oct.**



Des vitamines pour l'automne



Maturité | juil. août sept. oct.

FALLRED streib2a^(S)

En pot de 1,25 litre 8.50 la pièce

Framboise d'automne originaire de Bavière. Plante résistante avec de gros fruits aromatiques. Racines robustes. Exclusivité chez HÄBERLI®.

David Maarsen



CONSEIL

Il y a toutes sortes de raisons pour planter des framboisiers d'automne. Les framboisiers d'automne sont très faciles d'entretien. Ils donnent des fruits dès la fin de l'été sur les rameaux de l'année. Il suffit d'un simple treillis à grosses mailles de 80 cm de large sur des piquets à 80 jusqu'à 90 cm de haut pour conduire la culture (attache superflue). En hiver tous les rameaux seront coupés au ras du sol (sans laisser de souches). Ainsi peu de dégâts dus au maladies des rameaux. Du fait de la floraison tardive dès fin juin / début juillet, moment où la principale période de vol des vers du framboisier est presque finie, les fruits ont peu de risque de subir ces ravageurs.



Maturité | juil. août sept. oct.

POLESIE

En pot de 1,25 litre 9.90 la pièce

Une découverte faite dans nos jardins expérimentaux: d'énormes baies d'un goût agréable, avec des robustes racines. Les baies rouge moyen à foncé d'un rapport sucre-acidité équilibré offrant l'arôme typique de la framboise. Tiges stables avec de courtes épines. Nouveauté de Pologne, un pays où les cultures de framboises sont très abondantes.



**RUBYFALL sans épines**

En pot de 1,25 litre 9.90 la pièce

Le framboisier d'automne sans épines à baies rouges! Beaux fruits, fermes, gros et savoureux. A déjà fait ses preuves en production commerciale pour sa bonne qualité. Planter en sol bien drainé.

**BLISSY® autumn bliss**

En pot de 1,25 litre 8.50 la pièce

La plus précoce de toutes les framboises d'automne. Fruits de gros calibre, aromatiques. Le framboisier d'été WEI-RULA® est la combinaison idéale pour une récolte de framboises prolongée.

**ALPENGOLD sans épines**

En pot de 1,25 litre 9.90 la pièce

Enfin des framboises d'automne jaunes sans épines! ALPENGOLD a de belles baies grosses, de couleur jaune-abricot, dès mi-août jusqu'au premières gelées. Fruits fermes et aromatiques. Nouveauté du Trentin (Italie du Nord).

**Bonbonberry YUMMY jdeboer19
Framboisier d'automne nain**

En pot de 3 litre 24.90 la pièce

Pour plus d'informations voir page 7.

Peter Oppelt

**BON À SAVOIR**

Période de plantation idéale pour framboisiers: On plante les framboisiers en pot de préférence dans un sol réchauffé, c'est-à-dire de mi-avril à fin septembre. Ainsi, les racines continuent à pousser, s'enracinent avant l'automne tardif resp., et on évite le dépérissement des racines. Un labour en profondeur et une fumure avec du bon compost sont aussi utiles.

Plantation de framboisiers sur sols lourds

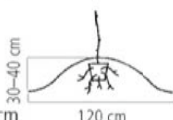


Sur sols lourds, HÄBERLI® recommande la culture sur butte.

Mesures importantes:

- Créer un carreau surélevé avec un mélange compost et terre de jardin avant la plantation.
- Substrat: utiliser un bon compost, ou le terreau pour baies et fruits de Häberli, ne pas ajouter d'écorces de pins.
- Hauteur du carreau surélevé.

Laisser enbaïsser quelques jours, minimum 30 cm, 40 cm c'est mieux, entre les lignes 80 – 100 cm.



- Desserrer et tremper la motte. Faire le trou de plantation et poser la plante dans le trou, appuyer légèrement et recouvrir avec la terre au moins 2 – 3 cm.
- Arroser, ne pas pailler la butte.

Autres conseils essentiels:

- Plantation: idéalement d'avril/mai jusqu'à fin sept. dans un sol réchauffé.
- Arrosage: peu abondant, les racines n'aiment pas être dans l'eau.

Différence entre les framboises d'été et d'automne

Les framboisiers d'été et d'automne se distinguent par leur développement, leur comportement en matière de rendement et leur culture.

Les framboisiers d'été forment des fleurs et des fruits sur les tiges de l'année précédente.

Les framboisiers d'automne forment des fleurs et des fruits sur les pousses de l'année.

Chez les deux types taillez les tiges ayant produites au niveau du sol après la récolte.

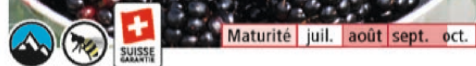
Vous trouverez des détails dans les conseils de culture sur page 102.



Disponible dans les garden-centres spécialisés sélectionnés.

Terreau à structure stable pour tous les fruitiers et les baies (sauf myrtilliers et aïrelles rouges).

Exclusivement aromatique

**ASTERINA®** fruloche mûre sucrée

En pot de 4 litres 29.90 la pièce

ASTERINA® est très savoureuse même avant la pleine maturité! Son nom allemand signifie «mûre sucrée». Baies très grosses, fermes, rondes et aromatiques. Longue durée de récolte et rendements élevés réguliers. Tiges puissantes à croissance modérée semi-érigée. Robuste et rustique. Sans épines.

**SCOTTY loch tay^(S)**

En pot de 4 litres 27.90 la pièce

Avec SCOTTY votre récolte de mûres commence encore plus tôt! Dès mi-juillet, grosses mûres sucrées, très aromatiques, sur des rameaux sans épines. Idéal à manger frais. Port semi-vigoureux, semi-érigé. Robuste et résistante froid d'hiver, convient en altitude.

**NESSY®** loch ness

En pot de 4 litres 27.90 la pièce

Sans épines. Baies grosses à très grosses. Fruits fermes et sucrés, qui ne coulent pas, leur arôme est très aromatique. Maturité fin juillet à mi-septembre. Croissance mi-vigoureuse et robuste. Résistante au froid d'hiver. Notre variété de mûres préférée et la plus vendue.

**JUMBO**

En pot de 4 litres 27.90 la pièce

Variété sans épines. Possédant les plus gros fruits à maturité, d'un goût très agréable. Croissance très forte. Très bon rendement. Idéal pour les confitures.



JAPANISCHE WEINBEERE

(*Rubus phoenicolasius*) En pot de 4 litres 29.90 la pièce

Un délice acidulé – pour tous les jardin! Petits fruits semblables à des framboises très décoratif aussi pendant la maturité des baies. Croissance comme les ronces. Les tiges sont recouvertes de fines épines. Plante très décorative. Culture: comme les ronces. Supporte bien le froid.



DORMAN RED

(*R. parvifolius* x Dorsett) En pot de 4 litres 29.90 la pièce

Gros fruits ronds, de couleur rouge pâle et brillants similaires aux framboises. Bon rendement. L'arôme délicieux rappelle celui de la mûre noire. Forme de longues vrilles. Feuillage vert sombre sur turions à épines, bel effet décoratif en automne grâce à son feuillage jaune-orangé.



BLACK JEWEL framboise noire

(*Rubus occidentalis*) En pot de 4 litres 29.90 la pièce

Framboise d'une couleur inhabituelle à l'arôme particulier. Par rapport aux framboises rouges riches en sucre et faible acidité. Des ingrédients très sains. À consommer crue, largement répandue aux USA pour les gâteaux et les confitures. Résistant. Culture palissée en gobelet comme les ronces.



TAYBEERE

(*Rubus fruticosus* Aurora x *Rubus idaeus*)
En pot de 4 litres 27.90 la pièce

Appréciée depuis toujours, Tayberry donne des fruits très aromatiques. Épines fines. Croisement entre la framboise et la mûre. Robuste et rustique. Bon pour les gâteaux et desserts, confiture, jus et liqueur.

Un printemps vitaminé




Maturité | avril | mai | juin

HOLSTEIN BLUT

En pot de 5 litres 21.90 la pièce

Meilleure variété à chair rouge. Rhubarbe-fraise. Forme des tiges mi-épaisses et longues. Production moyenne à élevée. Bonnes propriétés culinaires. Se congèle bien.



Maturité | avril | mai | juin

FRAMBOZEN ROOD

En pot de 5 litres 21.90 la pièce

Rhubarbe-framboise. Comme son nom l'indique, les tiges de cette variété hollandaise sont de couleur rouge framboise. Bon rendement et s'utilise de diverses façons. Tiges de grosseur moyenne à épaisse et à chair verte.



Maturité | avril | mai | juin

ESTA

En pot de 5 litres 21.90 la pièce

Variété qui a fait ses preuves, bon rendement et précoce. ESTA a une croissance vigoureuse et forme des tiges longues et épaisses de couleur rouge et à chair verte. Saveur douce et agréable.

EN PLEINE FORME AVEC LA RHUBARBE...

- riche en minéraux (potassium, calcium, magnésium)
- contient les vitamines A, B et C
- contient divers acides de fruit

Gertrud Schoop

**BON À SAVOIR**

L'emplacement idéal pour le rhubarbe est à proximité de votre compost. Pour garder les plants de rhubarbes vigoureux, les inflorescences doivent être toujours coupées à la base. Chaque semaine, d'avril à juin, 2 à 3 tiges par plante peuvent être récoltées (par torsion). Ne pas cueillir au-delà de cette date pour permettre à la plante de refaire ses réserves nutritives.

Aperçu maturités				
Raisinets à baies rouges/roses	juin	juillet	août	septembre
DETVAN		██████████		
JONKHEER VAN TETS		██████████		
ROLAN		██████████		
ROSALINN		██████████		
ROVADA			██████████	
Raisinets à baies blanches	juin	juillet	août	septembre
VIT JÄTTE		██████████		
WEISSE VERSAILLER		██████████		
Cassis à baies noires/vertes	juin	juillet	août	septembre
BIG BEN		██████████		
BONA		██████████		
DR. BAUER'S® OMETÄ		██████████		
KRISTIN		██████████		
NARVE VIKING		██████████		
VILMA		██████████		





Maturité juin | juil. | août

ROVADA

Buisson en pot de 5 litres 25.90 la pièce

Variété tardive à très gros fruits en grappes extrêmement longues. Baies douces, sucrées et équilibrées à pleine maturité. Croissance moyennement vigoureuse, port érigé. Variété très robuste.



Maturité juin | juil. | août

DETVAN

Buisson en pot de 5 litres 25.90 la pièce

Semi-précoce, variété robuste à bon rendement originaire de Slovaquie. Croissance érigée et vigoureuse, avec de longues branches fructifères. Baies aromatiques, régulières, peu acides, sur de belles et longues grappes. Peu sensible à la pluie pendant la récolte.



Maturité juin juil. août

ROLAN

Buisson en pot de 5 litres 21.90 la pièce

Semi-précoce. Longues grappes à grosses baies. Très savoureuses et peu acides à maturité. Port dressé, croissance vigoureuse. Peu sensible à l'anthracnose. Moins sensible à la coulure.



Maturité juin juil. août

JONKHEER VAN TETS

Buisson en pot de 5 litres 21.90 la pièce

Notre variété de groseillier la plus précoce. Croissance forte et étroite. Longues grappes à grosses baies, sucrées lorsqu'elles sont à maturité.



Maturité juin juil. août

ROSALINN

Buisson en pot de 5 litres 25.90 la pièce

Variété semi-précoce, rendement très élevé. Les fruits brillants sont de couleur rose transparent, sucrés, délicats, à peau fine. Grappes mi-longues. Croissance faible et étalée. Idéale pour les enfants.

EN PLEINE FORME AVEC LES RAISINETS...

- riches en «vitamine de beauté» E
- contiennent beaucoup de vitamine C
- acide salicylique et divers acides de fruits
- conviennent pour une alimentation saine et équilibrée

Alois Loser



BON À SAVOIR

Raisinets et groseilliers à maquereaux sont autofertiles. En plantant des variétés différentes le rendement sera plus élevé. Une taille hivernale des pousses les plus âgées (en maximum 3 ans) vous récompense avec des baies plus grosses.



Maturité juin juil. août

VIT JÄTTE

Buisson en pot de 5 litres 25.90 la pièce

Une nouvelle variété suédoise à la **saveur douce et fruitée**. Les grappes mi-longues portent des fruits de couleur blanc-jaune translucide. Peu sujet à la coulure. Buisson de moyenne vigueur peu sensible aux maladies. Maturité mi-précoce.



Maturité juin juil. août

VILMA Cassissier à baies vertes

(Ribes nigrum) Buisson en pot de 5 litres 25.90 la pièce

Quelle surprise: les cassis peuvent aussi être verts! Puissant goût typique de cassis. Grappes de longueur moyenne aux baies de taille moyenne. Les oiseaux ne voient pas les baies mûres, et donc ne les récoltent pas avant vous.



Maturité juin juil. août

BLANCHE DE VERSAILLES

Buisson en pot de 5 litres 21.90 la pièce

Baies mi-grosses sur longues grappes. Unique par sa **saveur délicate et aromatique**. Idéale pour les enfants. Port dressé. Précoce, robuste.



Maturité juin juil. août

DR. BAUER'S® OMETA

Buisson en pot de 5 litres 25.90 la pièce

La **meilleure variété au niveau gustatif**. Très grosses baies sur de longues grappes. Port érigé et fort. Peu sensible à l'anthracnose du groseillier, aux acariens (phytop-tes), à la rouille et à l'oïdium. Précoce. Facile à cueillir.



KRISTIN

Buisson en pot de 5 litres 21.90 la pièce

Riche en vitamines, très robuste originaire de Norvège. Rendement élevé, baies mi-grosses, mi-précoce et cueillette aisée. Croissance érigée et vigoureuse. Plante et feuillage très résistants.



BIG BEN

Buisson en pot de 5 litres 25.90 la pièce

Variété de cassis écossaise donne des baies absolument délicieuses et de très grande taille; un plaisir à déguster nature. BIG BEN est une variété mi-précoce et résistant contre l'oïdium et les autres maladies foliaires. La croissance est plutôt large, les grappes sont magnifiquement longues et se cueillent facilement. Bon rendement.



BONA

Buisson en pot de 5 litres 25.90 la pièce

Cassissier aux baies géantes avec très bon goût sucré. Très bon pour manger frais, maturité très précoce. Croissance mi-forte. Très résistant aux maladies du feuillage.



NARVE VIKING

Buisson en pot de 5 litres 25.90 la pièce

Originaire de Norvège, résistante aux maladies, rendement fantastique, grosses baies sur grappes extrêmement longues, maturité tardive. Croissance érigée et vigoureuse.

Les incontournables

DR. BAUER'S® ROKULA®

Buisson en pot de 5 litres 26.90 la pièce

Robuste contre l'oïdium et l'antracnose. Meilleure variété pour le jardin familial. Très productive.

Maturité mi-précoce. Grosses baies rouges, lisses, particulièrement aromatiques, se conservent longtemps sur l'arbuste.



Maturité juin | juil. | août



Maturité juin | juil. | août

INVICTA

Buisson en pot de 5 litres 26.90 la pièce

Moyenne résistance à l'oïdium du groseillier épineux. Grosses baies jaunes-vertes, aromatiques. Port dressé, très robuste.



Maturité juin | juil. | août

ROTE EVA® redeva^(S)

Buisson en pot de 5 litres 26.90 la pièce

Variété tardive, gros fruits ovales, rouges. Résistant aux maladies comme l'oïdium, l'antracnose. Goût délicat et aromatique. Croissance forte.

Pour une récolte particulièrement abondante



LANIA®

Buisson en pot de 5 litres 26.90 la pièce

Groseillier à maquereaux peu épineux, très robuste, à baies rouges, mi-grosses, très savoureuses. À manger nature, dans des gâteaux, confitures etc. Bon rendement. Feuillage robuste. Port dressé.

Maturité | juin | juil. | août




FRANZISKA

Buisson en pot de 5 litres 26.90 la pièce

Avec FRANZISKA, LANIA® a trouvé une «sœur» jaune-verte: peu épineux, feuillage robuste, baies de taille moyenne, lisses, juteuses et sucrées avec une peau fine. Port légèrement retombant.

Maturité | juin | juil. | août



Petra Hefti



BON À SAVOIR

Dans l'assortiment HÄBERLI®, vous trouverez les meilleures variétés, robustes, au goût excellent et aux couleurs de fruit jaunes, vertes et rouges. Aussi sans épines! Pour préserver la santé du feuillage et des fruits, nos variétés résistantes ont besoin d'un endroit bien ventilé.

**DR. BAUER'S® JONOVA**

Buisson en pot de 5 litres 28.90 la pièce

Grosses baies, brillantes, **grenat à rouge sombre**. Les baies d'une grappe sont toutes à maturité au même moment. Croissance plus faible que DR. BAUER'S® JOSTINE®. Autofertile.



Maturité | juin | juil. | août



Maturité | juin | juil. | août

DR. BAUER'S® JOSTINE

Buisson en pot de 5 litres 28.90 la pièce

Fruits violets foncés à noirs, moyens à gros. Croissance mi-forte, érigée. Autofertile.

EN PLEINE FORME AVEC LES GROSEILLES À MAQUEREAU ET LES BAIES JOSTA...

- riches en acide malique et acide citrique
- contiennent beaucoup de silicium
- assurent un plaisir peu calorique
- contiennent des vitamines diverses du complexe vitaminique B
- fortement basique

BAIES JOSTA

Créés à partir du croisement d'un cassisier et d'un groseillier à maquereau. L'idée de Dr. Bauer était de combiner les résistances des deux espèces. Grâce à cela, les baies Josta sont très **robustes et résistantes** à la rouille, à l'oïdium, à l'anthracnose et au phytopte (acariens) du groseillier. Fruits **aromatiques** et riches en vitamine C. Ils forment des grappes de 3 à 5 baies. Le **rendement intéressant** permet la confection de jus, de bonnes gelées, de confitures, de gâteaux etc. Pour la consommation directe et pour la congélation. Pour une encore meilleure fructification, nous vous conseillons de planter deux variétés de baies Josta différentes.

BON À SAVOIR

Le sélectionneur Dr. R. Bauer († 1983) a été un des premiers à expliquer les principaux objectifs de culture: résistance contre maladies et ravageurs, croissance vigoureuse naturelle et fruits avec une grande valeur intérieure. Son travail a été terminé entre autres par HÄBERLI®.

Pour ménager votre dos

Groseilliers à maquereau sur tige



En pot de 7,5 litres 39.90 la pièce

Variétés disponibles: DR. BAUER'S® ROKULA rouge, FRANZISKA jaune-vert, KARMEN, RANIA® rouge, ROTE EVA® redeva® rouge

Baies Josta sur tige



En pot de 7,5 litres 39.90 la pièce

Variété disponible: DR. BAUER'S® JOSTINE

Raisinets / Cassissiers sur tige



En pot de 7,5 litres 39.90 la pièce

Variétés disponibles:

Cassis:

DR. BAUER'S® OMETA, KRISTIN

Raisinets rouges: BIG BEN, DETVAN, JONKHEER VAN TETS, ROLAN, ROVADA

Raisinets blancs et rosas:

ROSALINN, WEISSE VERSAILLER



Peter Oppelt



BON À SAVOIR

Époque de plantation des buissons roses à baies et des arbres fruitiers: Les plantes en pot peuvent s'installer toute l'année dans un sol non gelé. Cependant, la **plantation en automne** permettra une récolte dès l'année suivante. La plantation en août ou septembre permettra aux plants de bien s'enraciner pour démarrer le printemps avec une forte vigueur et ils pourront déjà donner des fruits et vous épargneront l'arrosage. Sur la motte fortement enracinée, retirer les racines délicatement et les détacher. Mettre la motte dans le trou, étaler les racines, remplir le trou avec du bon terreau et arroser. Ainsi les racines prennent mieux.

PLANTES À BAIES POUR LES PETITS ESPACES

Les raisinets et cassissiers sur tige sont parfaits pour tirer le meilleur parti de la surface à votre disposition, mais ils permettent aussi d'apporter un élément décoratif à votre coin de jardin. Fraisiers, rhubarbes, mais également vivaces et fleurs peuvent être cultivées comme sous-culture. Plants sur tiges se prêtent à la culture en grand pot (30–40 l) pour le balcon et la terrasse. Hauteur de tige env. 80 cm.

Des saveurs d'exception



Maturité juil. août sept. oct.

HORTBLUE PETITE deux récoltes par an

En pot de 5 litres 34,90 la pièce

Le premier myrtillier cultivé du monde donnant deux fois par an! Il donne des fruits de **début à fin juillet** et de **septembre à la fin de l'automne**. Comme son nom l'indique, son port est gracieux et compact et il atteint 80 à 100 cm de hauteur. Les baies mûres sont d'un bleu intense, de taille moyenne, de bonne qualité gustative et épicées.



Maturité juil. août sept. oct.

ELIZABETH

En pot de 5 litres 34,90 la pièce

La variété partenaire idéale de REKA®: **tolérante au sol et robuste**. Elle aussi n'a besoin que d'un mélange avec autant de terreau et que de tourbe. ELIZABETH est l'une des variétés les plus savoureuses ses, baies sont bleu clair, de taille moyenne, rafraîchissantes sucrées-acidulées avec un arôme prononcé. Elle résiste au froid hivernal et grâce à sa floraison tardive n'est pas sensible au gel. Port buissonnant. Rendement régulier et élevé.



Maturité juil. août sept. oct.

GOLDMARIE DUO Myrtillier

En pot de 5 litres 38,90 / En pot de 7,5 litres 76,90 la pièce

La **combinaison de 2 variétés** dans le même pot favorise la fructification et produit des baies plus grosses, donc un **meilleur rendement**. Culture en pot de grande taille, ou en pleine terre dans un sol acide pour myrtilliers.



Maturité juil. août sept. oct.

REKA®

En pot de 5 litres 34,90 la pièce

Pour REKA® il suffit de mélanger au terreau du succédané de tourbe ou de la terre de bruyère (1:1). Bon rendement, **baies grosses, fermes, délicatement aromatiques, bleu sombre, en grappes**. Croissance forte. Bois de couleur rouge et feuillage **très décoratifs** en automne.

PINKBERRY PIA

En pot de 5 litres 34.90 la pièce

Cette variété de myrtille est rose pâle devenant rose vif à pleine maturité! Baies très sucrées. Plantée entre les variétés à fruits bleux dans un lit acide de myrtilliers, PINKBERRY PIA attire tous les regards. Port érigé jusqu'à 150 cm. Légère protection.



Maturité | juil. | août | sept. | oct.



Maturité | juil. | août | sept. | oct.

BLUE SAPPHIRE Myrtillier nain

En pot de 3 litres 29.90 la pièce

Pour plus d'informations voir page 7.



NORTHCOUNTRY Myrtillier nain

(V. corymbosum x Sélection de V. bas sauvage)
En pot de 3 litres
29.90 la pièce

Pour plus d'informations voir page 7.

David Maarsen



CONSEIL

Tout comme bleu la parenté sauvage, le myrtilliers cultivées (Vaccinium corymbosum) et airelles sont peu exigeantes. Leur culture requiert toutefois un sol acide (pH bas).



Maturité juil. août sept. oct.

GOLDTRAUBE

En pot de 5 litres 34,90 la pièce

Variété très aromatique. Fruit sucré, en grappes, de couleur bleu sombre et de grosseur moyenne. Précoce, robuste, port érigé et vigoureux (140–160 cm).



Maturité juil. août sept. oct.

BLUECROP

En pot de 5 litres 34,90 la pièce

Variété leader de myrtillier, très fructifère et productive. Fruits très gros, aromatiques et sucrés. Maturité mi-précoce. Feuillage en été vert foncé, brillant, dès septembre rouge feu. Plante robuste, port érigé, vigoureux (150–170 cm).

EN PLEINE FORME AVEC LES MYRTILLES...

- renforcent le système immunitaire
- vieux remède
- sont bonnes pour une nutrition saine et équilibrée



Maturité juil. août sept. oct.

PATRIOT

En pot de 5 litres 34,90 la pièce

Myrtillier avec bonne résistance au froid d'hiver et à maturité très précoce. Fruit de calibre moyen, bleu clair avec excellent arôme. Bonne résistance aux maladies. Port vigoureux (140–160 cm), convient à l'altitude.

Peter Oppelt

**BON À SAVOIR**

Les myrtilles font partie des baies les plus savoureuses de votre jardin. Les fruits ont un goût et un arôme délicat et sont riches en minéraux, vitamines et substances bioactives. Les plantes seront des bijoux dans votre jardin: fleurs en forme de clochette, feuillage brillant vert foncé, couleur automnale rouge lumineuse.

Myrtilliers sont autofertiles, mais avec pollinisation par une autre variété la taille des baies et ainsi le rendement peuvent être considérablement améliorés.

Les myrtilliers sont plantés en plate-bande de terreau tourbeux (voir page 109) où ils pousseront gaillardement.



Maturité | juil. | août | sept. | oct.

SINIKKA Myrtilier des bois

(*Vaccinium myrtillus*) En pot de 12 cm 11.90 la pièce

Notre petite fée des bois bleue – le myrtilier des bois endémique! Variété robuste. De petites baies bleu foncé à noir d'un arôme intensif et d'une chair sombre et colorante. Très saines en raison des pigments sombres! Convient pour une plantation en dessous de myrtiliers de culture en plate-bande de terreau tourbeux. Endoit mi-ombragé. Jusqu'à 40 cm de haut. Autofertile.



Maturité | juil. | août | sept. | oct.

RED STAR Cranberry, Airelle de culture

(*Vaccinium macrocarpon*) En pot de 12 cm 6.90 la pièce

Dès début septembre se développe un océan fruits d'un rouge vif. Sélection d'Autriche, feuillage très décoratif, gros fruits et port vigoureux. Avec les composants bien connus, très bons pour la santé. RED STAR est parfait comme couvre-sol toujours vert et productif dans un sol acide, humide et dans des lits de bruyère mais aussi en suspensions, en bacs ou jardinières. En exclusivité en Suisse, chez HÄBERLI®.



Maturité | août | sept. | oct.

RED PEARL Airelle

(*Vaccinium vitis idaea*)
En pot de 12 cm
9.90 la pièce

Sélection d'une airelle sauvage, particulièrement productive. Port érigé. Forme des plants vigoureux. Pas de stolons. Se mange aussi fraîche. Formé par rejets de plantes autonomes, pas des stolons. Faites votre confiture d'airelles rouges avec votre propre récolte! Peuvent également être mangées crues. Planter des airelles rouges fraîches au lit tourbeuse est une bonne idée pour faire quelque chose de bien pour soi et pour sa famille.

EN PLEINE FORME AVEC LES AIRELLES...

- très riches en antioxydants
- entrent dans la composition de nombreux médicaments naturels
- sont de petites bombes de nutriments vitaux (acides de fruit, minéraux, vitamines, pectine, ...)
- sont un vieux médicament de la médecine populaire
- informations sur les effets favorables pour la santé dans la littérature

STARELLA® (femelle)

(Actinidia deliciosa) En pot de 4 litres 39.90 la pièce

Variété de kiwi sélectionnée par HÄBERLI® pour nos conditions climatiques. Croissance très vigoureuse. Produit de très gros fruits aromatiques et sucrés. Résistant au froid d'hiver.

Maturité sept. oct. nov.



Maturité sept. oct. nov.

HAYWARD (femelle)

(Actinidia deliciosa) En pot de 4 litres 39.90 la pièce

Gros fruits cylindriques à chair verte. Laissez mûrir les fruits en cave avant de les consommer: leur chair deviendra tendre et délicieusement sucrée. Liane très robuste nécessitant une structure de soutien en emplacement protégé. Première floraison au bout de 4-5 ans.



Maturité sept. oct. nov.

SOLISSIMO renact (autofertile)

(Actinidia deliciosa) En pot de 4 litres 44.90 la pièce

Autofertile à gros fruits. Chair verte. Récolte après les premières gelées, ils se conservent jusqu'en mars dans votre cave. Goût délicatement sucré. Plantation à l'abri, contre un mur. Donne des fruits déjà comme jeune plante. Ne convient pas comme pollinisateur.

EN PLEINE FORME AVEC LES KIWIS...

- contiennent beaucoup de vitamine C et E, ainsi que de nombreuses vitamines du complexe B
- riches en minéraux
- peu caloriques
- très riches en fibres
- riches en pectine
- riches en potassium

**MATUA (mâle)**(Actinidia deliciosa)
En pot de 4 litres
39.90 la pièce

Variété mâle pour féconder les variétés femelles, chinensis, deliciosa, arguta.

AMBROSIA® GRANDE (femelle)

(Actinidia arguta) En pot de 4 litres 39.90 la pièce

Variété à peau lisse, résistante aux grands froids, avec de très gros fruits verts, jusqu'à 5 cm de long (trois fois plus gros que Issai). Une obtention HÄBERLI®. Fruits très aromatiques.



Maturité sept. oct. nov.

Alois Loser

**BON À SAVOIR**

Connaissez-vous la baie kiwi? C'est un petit kiwi à peau lisse se consommant directement sur l'arbuste, sans être pelé. Son goût, remarquable et très prononcé, rappelle celui du kiwi traditionnel. Le kiwi *arguta* résiste aux grands froids. Contrairement à son cousin, l'*Actinidia deliciosa*, il est adapté à notre climat. Son fruit est très aromatique et savoureux.

Les kiwis à gros fruits (*Actinidia deliciosa*) sont connus de tous. Une fois en production (au bout de 3 à 5 ans), des récoltes de 250 fruits par plante ne sont pas rares. Les kiwis peuvent être cultivés à des altitudes de jusqu'à 550 m env.

Les kiwis (*Actinidia deliciosa*) de Nouvelle-Zélande sont bien connus chez nous.

Baies kiwi – la nouvelle aventure du jardin

**ISSAI (autofertile)**

(Actinidia arguta) En pot de 4 litres 39.90 la pièce

Plante **autofertile**. Fruit ovoïde, vert, 2–3 cm de long, aromatique. Productive **déjà comme jeune plante**. Ne féconde pas les pieds femelles. S'il est fécondé avec NOSTINO les fruits sont plus gros et contiennent des grains.

**VITIKIWI (autofertile)**

(Actinidia arguta) En pot de 4 litres 39.90 la pièce

Un kiwi **sans grain**, dont la jeune plante – même en l'absence d'une plante mâle – produit une **abondance de fruits aromatiques** avec une acidité rafraîchissante. S'il est fécondé avec NOSTINO les fruits sont plus gros et contiennent des grains. Ne convient pas comme pollinisateur.

**RED JUMBO (femelle)**

(Actinidia arguta) En pot de 4 litres 39.90 la pièce

Cette variété de baies kiwi arguta est la plus précoce, les baies ont une **pulpe rosâtre et une peau rouge-violette**. Fruits de taille moyenne oblongs-ovoïdes. **Arôme typique des kiwi épicés-sucrés**, délicieux frais, pour confitures et gâteaux. Obtenu à l'est de l'Allemagne, sélectionné à la LWG Veitshöchheim. Très robuste et rustique.

**NOSTINO (mâle)**

(Actinidia arguta) En pot de 4 litres 39.90 la pièce

Variété mâle destinée à la **fécondation** de toutes les variétés femelles d'Actinidia arguta.

CONSEIL

Les plants de kiwi HÄBERLI® sont multipliés par bouturage, c'est-à-dire qu'ils sont sur ses propres racines. S'ils meurent de froid, ils peuvent à nouveau germer en restant fidèles à la variété.

Dessert aux raisins

Ingrédients

1 kg de raisins sans pépins
100 g de sucre
1 paquet de sucre vanillé
250 g de fromage blanc allégé
250 g de crème fouettée
250 g de mascarpone
2 paquets de cookies

Préparation

Fouettez la crème avec le sucre et le sucre vanillé jusqu'à ce qu'elle soit bien ferme. Mélangez le fromage blanc avec le mascarpone. Mélangez le tout jusqu'à obtenir une crème.

ensuite, écrasez les biscuits. Disposez dans un bol: en premier, les raisins, puis la crème et saupoudrez de biscuits. L'ensemble forme deux couches.



Beautés savoureuses

**ROBUSTAREBE® LAKEMONT**

En pot de 4 litres 39.90 la pièce

Baies sans pépins, de couleur jaune clair verdâtre, en grosses et longues grappes. Apprécies des enfants. Baies au goût sucré-fruité, de taille moyenne, rondes et à peau fine. Croissance relativement forte. Feuillage robuste. Bonne résistance au froid d'hiver.

**ROBUSTAREBE® HIMROD**

En pot de 4 litres 39.90 la pièce

Raisin blanc sans pépins! HIMROD forme une grappe lâche avec des baies moyennes, à peau fine, jaune pâle. **Arôme délicat de framboise.** Parfait pour les raisins secs. Variété très précoce.

**ROBUSTAREBE® MUSCAT BIRSTALER**

En pot de 4 litres 39.90 la pièce

Grosses baies, croquantes, dorées, maturité précoce, grappes moyennes et lâches. Les enfants apprécient son arôme sucré et son goût typique de muscat. Rendement moyen à élevé et résiste bien au froid d'hiver hivernal.

**ROBUSTAREBE® BUFFALO**

En pot de 4 litres 39.90 la pièce

Une de nos variétés les plus robustes. **Arôme équilibré, corsé, sans goût foxé.** Très gros grains répartis sur de grandes grappes lâches. Sucré et aromatique. **Se cultive aussi sous des climats rudes.** Port vigoureux, idéale pour les pergolas.



Maturité août sept. oct.

ROBUSTAREBE® EARLY CAMPBELL

En pot de 4 litres 39.90 la pièce

Souvenirs de vos vacances en Tessin. Port vigoureux, idéal pour verdir la pergola. Baies très grandes et grappes moyennes. Goût foxé prononcé. Maturité précoce. Se cultive aussi sous des climats rudes.



Maturité août sept. oct.

ROBUSTAREBE® MUSCAT BLEU

En pot de 4 litres 39.90 la pièce

Variété semi-précoce. Gros grains ovales avec une légère saveur musquée, sucré, grappe lâche. Un des meilleurs cépages robustes avec un feuillage très décoratif. Bon pour le jus de raisin. Très robuste.



Maturité août sept. oct.

ROBUSTAREBE® SWEETY® venus

En pot de 4 litres 39.90 la pièce

Origine Etats-Unis/Arkansas, maturité moyenne, bleu, sans pépins, grosses grappes, grosses baies charnues, à pleine maturité pas de goût foxé. Pour pergola ou espalier. Très aromatique, peau fine. Plante robuste.

Petra Hefti



BON À SAVOIR

Les plants de vigne de la famille des cépages robustes sont résistants à la peronospora. Ils donnent de merveilleux raisins sans nécessiter d'importantes mesures phyto-sanitaires.

Les cépages d'HÄBERLI® sont greffés sur des porte-greffes tolérant au phylloxéra.

EN PLEINE FORME AVEC LE RAISIN...

- riche en glucose
- contient beaucoup de manganèse
- riche en acide folique et phosphore
- contient beaucoup de substances végétales secondaires
- les pépins sont très bons pour la santé



Maturité août sept. oct.

ROBUSTAREBE® NEW YORK MUSCAT

En pot de 4 litres 39.90 la pièce

Grosses baies bleues sur des grappes très grandes, aérées et très aromatiques. Sucré et juteux. Rendement important. Feuilles très grandes, avec une très belle coloration automnale. Port buissonnant, variété idéale pour palisser une pergola.



Maturité août sept. oct.

ROBUSTAREBE® KATHARINA

En pot de 4 litres 39.90 la pièce

Très beau cépage robuste rosé-rouge avec de très grosses baies, ovales, croquantes au goût fruité et sucré, acidité rafraîchissante, grappe lâche. Planter sur un sol à vigne ou contre un mur. Port vigoureux, bois rustique.



Maturité août sept. oct.

ROBUSTAREBE® EXCELSIOR

En pot de 4 litres 39.90 la pièce

Maturité mi-précoce. Grappes longues, grains de taille moyenne. Port assez vigoureux, grains aromatiques et sucrés. Variété pour la vinification et le jus de raisin. Très robuste.



Maturité août sept. oct.

ROBUSTAREBE® NERO

En pot de 4 litres 39.90 la pièce

Des baies, sucrées, croquantes, de couleur bleu foncé virant au noir. Bonne résistance au froid d'hiver. Croissance moyenne à forte. Rendement régulier. Convient pour habiller vos pergolas. Bon pour le jus de raisin et le vin.



Maturité août sept. oct.

ROBUSTAREBE® TALIZMAN

En pot de 4 litres 39.90 la pièce

Enormes baies blanches avec peu de pépins, sur de très grandes grappes, à la chair croquante, sucrée et aromatique. Port vigoureux, feuillage robuste et attirant, semblable à celui du figuier. Pour obtenir des fruits à maturité dès mi à fin septembre, TALIZMAN a besoin de beaucoup de chaleur. Il est donc préférable de le planter contre un mur.



Maturité août sept. oct.

PHILIPP raisin-datte Cépage noble

En pot de 3 litres 34.90 la pièce

Raisin très décoratif, bleu foncé avec des grains ovoïdes très aromatiques. Les grains serrés sur la grappe font un peu penser à un hérisson. A maturité dès fin septembre. Il pousse vigoureusement et convient aussi bien comme vigne de treille ou de pergola.



Maturité août sept. oct.

SULIMA cépage noble

En pot de 4 litres 39.90 la pièce

Sans pépins, jaune-vert avec un léger goût de muscat. Grappes lâches, grosses à très grosses et longues, baies croquantes et sucrées avec une légère acidité, mi-grosses, oblongues, avec une peau fine. SULIMA a un port relativement vigoureux. Pour raisins secs.



Maturité août sept. oct.

TONIA® hobrevt^(S) cépage noble

En pot de 4 litres 41.90 la pièce

Raisin sans pépins, pour emplacement protégé. Arôme merveilleux et doux, très grosses baies ovales, chair croquante et peau fine. Pour des raisins secs. Nécessite une taille longue (env. 7 yeux par rameau). Exclusivité chez HÄBERLI®.



Les baies – non seulement un délice, mais aussi un bienfait pour la santé.

Les mots **superaliments** et **superfruits** sont dans toutes les bouches. On attribue à ces fruits de hautes teneurs de composants précieux pour la santé humaine. On les trouve usuellement dans le commerce sous la forme de fruits secs ou de poudre, ils sont souvent en provenance des tropiques.

Au jardin et dans la nature locale, on peut également récolter de tels «superfruits» et s'en délecter sans longs voyages ni traitement spéciaux. Grâce aux vitamines, minéraux et composants secondaires, comme les polyphénols et autres antioxydants, ils contribuent à une alimentation saine et équilibrée.



Aronia à baies noires



Grenade



Myrtilles de la Sibérie



Mûres noir



Aivelles



Argousier



Sureau noir



Myrtilles des bois



Baies Goji



Myrtilles canadiens



Baies chinoises



Cassis



BON À SAVOIR

Myrtillier canadien, Saskatoon (*Amelanchier alnifolia*): Un arbuste parmi les baies sauvages qui prospère dans tous les sols et toutes les régions! Ne nécessite pas d'être planté dans une terre tourbeuse. Des baies bleu violacé, sucrées, au goût de myrtille, amande et cerise. Elles sont excellentes à manger fraîches et se laissent transformer en purée, compote, confiture, gâteaux et même vin. Plantation individuelle ou en haies. Les plants parent votre jardin de sa magnifique floraison blanche vers fin avril et de son feuillage «indian summer» jaune-orangé-rouge en automne. Autofertile. Extrêmement résistant au froid d'hiver et robuste. Les Indiens, et plus tard les colons nord-américains dans les steppes mangeaient déjà ces baies savoureuses et très bonnes pour la santé (minéraux, vitamines, anthocyanes, antioxydants).



Maturité juin juil. août

MARTIN Myrtillier canadien Saskatoon

(*Amelanchier alnifolia*) En pot de 5 litres 38.90 la pièce

Baies très aromatiques de taille jusqu'à 15 mm, maturation relativement uniforme. Buisson de 3 à 4 m.

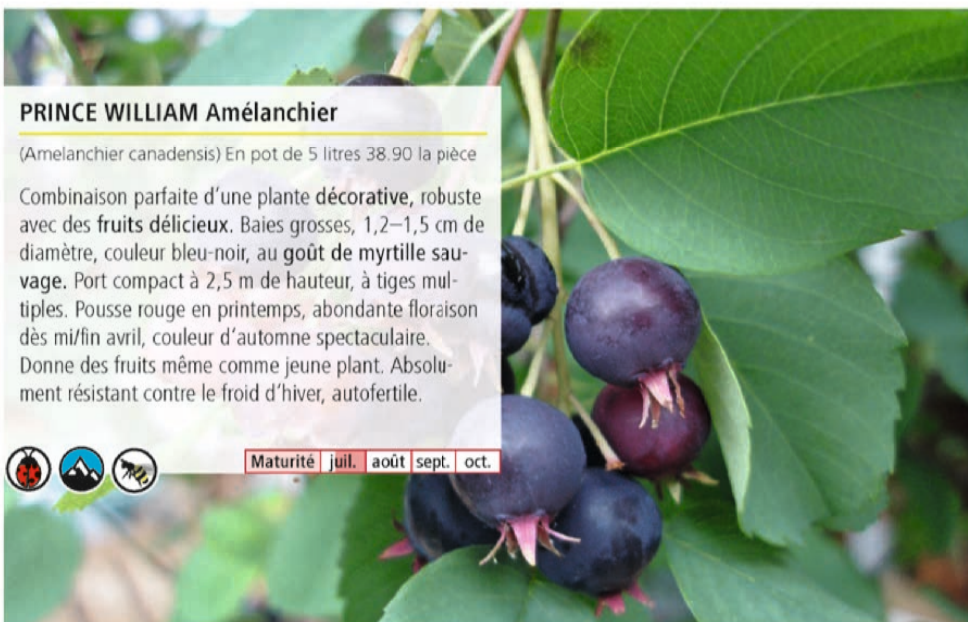
PRINCE WILLIAM Amélanhchier

(*Amelanchier canadensis*) En pot de 5 litres 38.90 la pièce

Combinaison parfaite d'une plante décorative, robuste avec des fruits délicieux. Baies grosses, 1,2–1,5 cm de diamètre, couleur bleu-noir, au goût de myrtille sauvage. Port compact à 2,5 m de hauteur, à tiges multiples. Pousse rouge en printemps, abondante floraison dès mi/fin avril, couleur d'automne spectaculaire. Donne des fruits même comme jeune plant. Absolument résistant contre le froid d'hiver, autofertile.



Maturité juil. août sept. oct.



Baies de la Chine

**AMBER SWEET GOJI à baies jaunes**

(Lycium barbarum) En pot de 3 litres 27.90 la pièce

Nouvelle variété en provenance de Chine: grosses baies de goji de couleur ambre. Délicieusement sucrées sans arrière-goût amer. Elles contiennent les mêmes substances saines que NO.1. Produit des baies au bout de 2 ou 3 ans. Comme tous les gojis, auto-fertile et résiste totalement au froid.

**NO 1 Baie Goji**

(Lycium barbarum) En pot de 3 litres 27.90 la pièce

Goji – fontaine de jeunesse; fleurit et donne des fruits même comme jeune plant. Petites baies sucrées oblongues aplaties orangé-rouges. Bon rendement dès la première année. Résistante au froid d'hiver, plantation en pleine terre. Culture en espalier ou en buisson. Autofertile. À manger nature ou séchée.

**LIU Poivrier du Sichuan**

(Zanthoxylum simulans) En pot de 1 litre 18.50 la pièce

Du poivre maison! Buisson rustique avec feuilles et baies comestibles. Feuillage aromatique et parfumé, les enveloppes des fruits sans les graines sont à l'arôme puissant et à la saveur légèrement citronnée. Utilisez les jeunes feuilles pour relever les bouillons et les sauces ou faites-les revenir dans de l'huile. Arbrisseau épineux pouvant atteindre 4 m de haut et 6 m de large. Une taille en été favorise la ramification (utilisation des feuilles). Plante attrayante. Autofertile.

**WU-WEI-ZI Baie chinoise**

(Schisandra chinensis) En pot de 4 litres 29.90 la pièce

Plante officinale, utilisée en médecine traditionnelle chinoise aux feuilles et baies comestibles qui ont les saveurs suivantes: le sucré, l'acide, l'amer, le piquant et salé en même temps. Multiples propriétés curatives. Sélection autofertile avec des fleurs femelles et mâles sur la même plante (dès la 2^{ème} ou 3^{ème} année suivant la plantation). Plante grimpante pour les endroits. Absolument résistant au froid.



FRAMBOISIER ARCTIQUE

(*Rubus arcticus* var. *stellarticus*) En pot de 9 cm 7.95 la pièce

Plante pluriannuelle originaire d'Europe du nord. Framboisier couvre-sol. Fleurs roses. Planter 2 variétés pour assurer une bonne fécondation. 4 – 6 plants par m². Enrichir le sol avec du substrat acide. Variétés: LINDA, BEATA



ASTERIX Framboisier-fraise épineux

(*Rubus illecebrosus*) En pot de 3 litres 24.90 la pièce

Couvre-sol fruitier très décoratif. Baies brillantes rouge pâle, semblables aux framboises (jusqu'à 3 cm de diamètre). Grandes fleurs blanches. Pousse jusqu'à 40/50 cm de hauteur, avec épines, se reproduit par des stolons. Autofertile. 3–4 plants/m². Préférer pour la culture en pot, planté en terre forte formation des stolons possible.



HOLLYWOOD Prunier-cerise

(*Prunus cerasifera*) En pot de 7,5 litres 39.90 la pièce

Arbuste très robuste à floraison abondante (jusqu'à 5 mètres de hauteur et de largeur) avec des fruits rouge-cerise d'environ 4 cm d'un goût agréable. En avril, un océan de fleurs rose pâle rouge-brun en été. Très belle comme plante individuelle ainsi que dans une haie fruitière. Robuste et rustique. Partiellement autofertile (fécondation par d'autres variétés *P. cerasifera*).



CRIMSON POINTE Prunier-cerise

(*Prunus cerasifera*) En pot de 5 litres 34.90 la pièce

Prunier-cerise au feuillage pourpre. Fruits moyens rouge foncé. Fruits à manger nature et à transformer en compotes, confitures, jus de fruit ainsi qu'en eau-de-vie. Port élancé colonnaire. Bourgeons roses suivis de fleurs blanches. Très apprécié des insectes et des oiseaux. Robuste et rustique. Partiellement autofertile.



CUDRANIA Che

(Cudrania tricuspidata) En pot de 5 litres 68.00 la pièce

À maturité, fruits à la saveur sucrée, semblable à celle d'un melon d'eau. Environ 2,5 cm de grosseur, juteux. Fruits sans noyau sans pollinisation. Endroit chaud et ensoleillé. Protéger les jeunes plantes avec une voile en hiver. Plante plus âgée rustique jusqu'à environ -20° C. Croissance comme arbuste ou arbre jusqu'à environ 5 m de hauteur. Supporte bien la taille. Premiers fruits dès 2/3 ans après la plantation. Originaire de la Chine centrale et Corée. Plantes greffées sur Maclura pomifera. Autofertile.



Maturité | sept. | oct. | nov.



PENDULA mûrier pleureur

(Morus alba var. nigra) En pot de 25 litres 154.00 la pièce

Une cabane à fruits! Greffé sur une tige d'environ 1,2 m, le mûrier PENDULA abaisse ses rameaux au sol. Les enfants apprécient cette «caverne». Mûres petites à moyennes, de juin jusqu'en août. Les baies noires, très colorantes ont goût sucré délicieux.



Maturité | juin | juil. | août

Détenteur de la variété HÄBERLI®

Variété exceptionnellement robuste

Adapté à l'altitude (dès 600–800 m) et au climat rude

Adapté à la culture en pot

Attrayant pour abeilles



MORA mûre noir

(Morus alba var. nigra) En pot de 4 litres 29.90 la pièce

Ses fruits ressemblant aux mûres sauvages proviennent d'un arbre résistant au froid jusqu'à -20/25 °C! Des baies délicieuses, sucrées, de couleur violacée à noire, à manger nature, ou à préparer en confitures et à faire sécher. Feuillage attractif, vert sombre, brillant. La taille permet de garder l'arbre à des dimensions de 5 m de hauteur et 4 m de diamètre. Exposition: plein soleil. Très résistant aux maladies et ravageurs. Autofertile.



DOLCE VITA mûre blanc

(Morus alba) En pot de 4 litres 29.90 la pièce

Une «friandise» dans votre jardin: le plus sucré des trois espèces de mûrier. Des baies blanches-jaunâtres à rougeâtres. Le mûrier fruitier le plus résistant au froid et à plus forte croissance. Aussi très adapté à la taille. DOLCE VITA tolère très bien la sécheresse et la chaleur. Les feuilles servent de nourriture aux vers à soie. Autofertile.



ROSSA mûre rouge

(Morus rubra) En pot de 4 l 29.90 la pièce

Les fruits de ROSSA sont de couleur rouge sombre à pleine maturité, s'ils restent sur l'arbre ils deviennent noirs. Gustativement très proche de MORA. Arbre robuste, tolère la taille, résistant au froid hivernal. Feuillage et fruits très décoratifs. Autofertile.

Gertrud Schoop



BON À SAVOIR

Les mûriers sont de vieilles plantes cultivées également en Europe centrale. Ils existent encore quelques arbres très anciens et très grands. Les agriculteurs récoltaient les feuilles de Morus alba pour nourrir les vers à soie. En taillant les pousses en hiver et environ de fin juin/mi-juillet sur 15-20 cm, la couronne peut ainsi être conservée dans une certaine mesure et vous pouvez alors récolter les fruits délicieux deux fois par an.

MOJO BERRY matsunaga Mûrier nain



(Morus rotundiloba) En pot de 3 litres 19.95 la pièce

Pour plus d'informations voir page 7.

BLACK LACE eva Sureau à feuilles rouges

(Sambucus nigra) En pot de 5 litres 29.90 la pièce

Magnifique arbuste fruitier ornemental: foliation de couleur rouge sombre, jolies petites fleurs roses en forme d'étoiles avec des étamines de couleur rouge-jaune vif, feuillage découpé pourpre sombre, baies de couleur rouge sombre à noire. Port moins vigoureux que HASCHBERG. Atteint 3 m de haut au maximum, en le rabattant régulièrement à 1,5–2 m. Se plante isolément ou en haie. **Absolument résistant au froid d'hiver** et tolérant au sol, emplacement mi-soleil, mi-ombre.



Maturité août sept. oct.

Maturité août sept. oct.



SUREAU BLANC

(Sambucus nigra var. albidula)
En pot de 7,5 litres
34.90 la pièce

Une rareté. Même port et qualités gustatives que le sureau noir. Cuire avant la consommation.



Maturité août sept. oct.

HASCHBERG

Sureau noir (Sambucus nigra)
En pot de 7,5 litres 29.90 la pièce/
sur tige en pot de 7,5 litres 39.90 la pièce

Variété sélectionnée en Autriche. Grosses baies noires regroupées en corymbes larges. Maturité régulière. Port vigoureux. Très riche en vitamines. Pour la confection de jus. Fleurs servent à faire des sirops.

EN PLEINE FORME AVEC LES FRUITS SAUVAGES...

- l'argousier, la rose vitaminée et le cornouiller sont plus riches en **vitamine C** que le citron
- le sureau contient de nombreuses **protéines** et des **acides essentiels**; c'est un vieux remède
- Aronia est très riche en **flavonoïdes bioactives** (substances protectrices).

Pleine de vitamines



Maturité août sept. oct.

LEIKORA Argousier (femelle)

(Hippophaë rhamnoides) En pot de 5 litres 34.90 la pièce

Variété prolifique. Les fruits de LEIKORA sont très gros et ont une forme cylindrique ou en forme de goutte. Très forte teneur en vitamine C. Transformation en jus, compote, confiture, etc. Pour la fructification, planter des pieds mâles comme pollinisateur. Baies au couleur très stable jusqu'à l'hiver.



POLLMIX Argousier (mâle)

(Hippophaë rhamnoides) En pot de 5 litres 34.90 la pièce

Pied mâle assurant la fécondation des variétés femelles. Ne donne pas de fruit. 1 pied mâle suffit pour 6 pieds femelles.



Maturité août sept. oct.

CORNELLA kasanlaker • Cornouiller

Cornouiller (Cornus mas) greffé, en pot de 5 litres 74.60 la pièce

Variété de culture à gros fruits. Donne de grandes quantités de fruits de la taille d'une cerise, sucrés à maturité. Croissance lente. Atteint 2 – 3 m. Pour jus, liqueurs et confitures. Pollinisation possible par le cornouiller sauvage.



Maturité août sept. oct.

CORNOUILLER

(Cornus mas)
En pot de 5 litres 29.90 la pièce

Baies aigres-douces à maturité. Bon rendement. Croissance plus vigoureuse et plus rapide que les cultivars greffés. Pollinisateur de CORNELLA. Floraison très précoce, plant mellifère. Autofertile.

Myrtillier de la Sibérie (Lonicera kamtschatica): Les premiers fruits dans votre jardin! Les délicieuses baies bleues de forme ovale-allongée sont à maturité dès fin mai. La croissance du buisson de 1 à 1,5 m ressemble à celle du myrtillier. Mais il n'a pas besoin de terre de bruyère comme celui-ci, car il pousse dans tous les sols. Le bois supporte des températures jusqu'à -45°C , et la fleur jusqu'à -8°C . Fleurit dès le mois de mars.



BON À SAVOIR

Les fruits sont riches en vitamines B et C et ont la saveur délicieuse de la myrtille des bois. Pour assurer la fécondation, nous vous conseillons de planter deux variétés différentes. Nécessite peu de soins.

Les myrtilliers de la Sibérie sont de plus en plus plantés dans les cultures professionnelles. La désignation «Haskap» s'impose ici. Conseil de culture page 114.

Maturité mai juin juil.



MAIBEERE® MAITOP

En pot de 3 litres
28.90 la pièce

Idéale comme partenaire pour AMUR[®] avec de grosses baies très savoureuses. Profitez dès le mois de mai de la saveur des myrtilles sauvages.

Maturité mai juin juil.



MAIBEERE® AMUR^(S)

En pot de 3 litres
28.90 la pièce

Grandes baies aromatiques. Fertilisation par MAITOP. Myrtilliers de la Sibérie sont délicats pour manger frais, bons pour confitures et gâteaux.



MAIBEERE® DELIGHT vostorg

En pot de 3 litres 28.90 la pièce

Maturité précoce dès mi/fin mai, baies aromatiques et douces à pleine maturité. Grosses baies longues en forme de fuseau, à la chair foncée. Même les obtenteurs russes étaient enthousiastes, alors ils ont appelé leur sélection vostorg "DELIGHT". Pollinisation croisée avec MAITOP et AMUR[®].



Maturité mai juin juil.



Un délice exotique – la plante robuste



Asimina triloba: L'arbre vigoureux et rustique aux magnifiques fruits exotiques (jusqu'à 400 g) à pulpe crémeuse et douce a un **goût intense de banane, de mangue, d'ananas et de vanille**. À manger fraîche, dans des milk-shakes, des desserts et des gâteaux. **Belle plante ornementale** avec des fleurs pourpres en forme de clochettes avant le feuillage, et une jolie coloration d'automne jaune d'or. **Très résistante** aux maladies et aux ravageurs. Pousse lentement en forme de pyramide. Très bel arbre solitaire pouvant atteindre jusqu'à 3,5 m de haut.

Gertrud Schoop



BON À SAVOIR

HÄBERLI'S INDIANER BANANEN® et **PETERSON PAWPAWS®** sont des arbres greffés de 2 à 3 ans de variétés de *Asimina triloba*. Les arbres greffés portent des fruits plus gros, avec un arôme plus prononcé que ceux issus de semis.



Maturité août sept. oct.

HÄBERLI'S INDIANER BANANE® PRIMA

En pot de 6 litres 94.90 la pièce

Pulpe blanc-jaunâtre, très aromatique. Fruits mi-gros – gros avec relativement peu de graines. **Autofertile.**

Maturité août sept. oct.

HÄBERLI'S INDIANER BANANE® SUNFLOWER

En pot de 6 litres 94.90 la pièce

Pulpe blanc-jaunâtre et aromatique. Fruits mi-gros. **Autofertile.**

Peterson Pawpaws®



Neal Peterson – exclusif ches HÄBERLI® – s’était déjà intéressé, en tant qu’étudiant, pour les asimines de la Virginie-Occidentale, aux États-Unis, la région d’origine de l’Asimina triloba. 6 variétés se caractérisant par un goût particulier et moins de graines ont résulté de ses travaux de croisement et de sélection. Elles ont été nommées d’après des fleuves de la Virginie-Occidentale. Fécondation par d’autres variétés PETERSON PAWPAWS® ou HÄBERLI’S INDIANER BANANE® SUNFLOWER/PRIMA.

Autres variétés disponibles:
ALLEGHENY®, RAPPAHANNOCK®, POTOMAC®



PETERSON PAWPAWS® WABASH®

En pot de 6 litres
94.90 la pièce

Chair jaune orangé crémeuse à l’arôme sucré. Excellente qualité de fruit. Maturation moyenne.



PETERSON PAWPAWS® SHENANDOAH®

En pot de 6 litres 94.90 la pièce

Le choucho sur les marchés paysans des États-Unis, avec leur goût sucré et doucement aromatique. Gros fruits. Maturation précoce à moyenne.



PETERSON PAWPAWS® SUSQUEHANNA®

En pot de 6 litres 94.90 la pièce

Le favori de Neal: de très gros fruits, très sucrés, goût sublime d’asimine. Texture ferme similaire à celle de l’avocat. Maturation plutôt tardive.

Milkshake Aronia-banane

Ingrédients

1 poignée de baies d'aronia
1 banane(s)
250 ml de lait ou de babeurre
éventuellement du miel ou du sucre

Préparation

Lavez les baies d'aronia, pelez et coupez la banane en morceaux et mélangez le tout avec le lait dans un mixeur pour obtenir un milk-shake.

Selon le degré de maturité de la banane, il peut être nécessaire d'ajouter du sucre ou du miel.





Maturité août sept. oct. nov.

KÖNIGSHOF Aronia

Aronia à baies noires (*Aronia melanocarpa*)
En pot de 5 litres 34.90 la pièce

Aronia à fruits noirs aux **baies douces** à pleine maturité. Des fruits très sains, comme toutes les variétés d'Aronia. Arbuste robuste à floraison attrayante, aussi par ses baies et par ses colorations automnales. Totalement rustique. Autofertile. Sélection de l'école d'horticulture de Schönbrunn, Vienne.



Maturité août sept. oct. nov.

VIKING Aronia

Aronia à baies noires (*Aronia melanocarpa*)
En pot de 5 litres 34.90 la pièce

Buisson attractif, robuste jusqu'à 2 m de haut, au feuillage vert-foncé brillant. Très belle couleur d'automne. Des ombelles avec des fleurs blanches à la fin du mois de mai. Utilisation des baies noires pour la confection de gelées, jus, compotes et pour sécher. Riches en antioxydants. Résiste bien au froid hivernal. S'adapte bien à tous les sols et climats. Autofertile.



Maturité août sept. oct. nov.

BRILLIANT Aronia

Aronia à baies rouges (*Aronia arbutifolia*)
En pot de 5 litres 34.90 la pièce

Fruits rouges et vifs en forme de fèves qui mûrissent en septembre et persistent jusqu'en hiver. Se consomment cuits. Arbuste de port ouvert pouvant atteindre jusqu'à 2,5 m de haut. Floraison en mai/juin. Très résistant au froid, il ne nécessite aucun soin particulier. Autofertile. Feuillage flamboyant en automne.




Maturité août sept. oct. nov.

DESERTNAJA MITSCHURINA Sorbier hybride

(LIKJORNAJA x *Mespilus germanica*)
En pot de 5 litres 34.90 la pièce

Baies au goût sucré-épicé, légèrement amer en ombelles. Arbrisseau à croissance relativement lente (jusqu'à 3 m). Surtout utilisés en mélange avec d'autres fruits. Sélection de l'obteneur célèbre russe Ivan Mitchourine. Autofertile. Observer les restrictions de la directive concernant la lutte contre le feu bactérien dans certaines régions.



MAXILIE Néflier à gros fruits

(*Mespilus germanica*)

En pot de 7,5 litres 39.90 la pièce

Sainte Hildegarde de Bingen était convaincue des effets bénéfiques des nèfles pour la santé. Fruits marrons, et ronds atteignant 4 cm, devenant tendres et sucrés avec les premiers gels. Grosses fleurs blanches. Pousse en forme de buisson ou d'arbre jusqu'à 4 m d'hauteur et de largeur. Résistant au froid d'hiver. Autofertile. Observer les restrictions de la directive concernant la lutte contre le feu bactérien dans certaines régions.



Maturité sept. oct. nov.



Maturité août sept. oct.

ROSAMUNDA pi ro 3 rose vitaminée

(*Rosa dumalis* x *Rosa pendulina*)

En pot de 5 litres 29.90 la pièce

Buisson attractif et robuste, jusqu'à 3 m de haut aux rameaux retombants. Cynorrhodons débordant avec des fleurs rosées brillantes en mai. Fruits rouges-oranges, fermes. Extrêmement riches en vitamine C et en éléments minéraux. Utilisation pour la confiture, tisane, liqueur, jus etc. Sans épines. En automne prend une belle teinte jaune. Comme plante isolée et dans des haies fruitières.



Maturité août sept. oct.

Eglantier

(*Rosa rugosa*)

En pot de 5 litres 17.90 la pièce

Cultivé pour ses fruits gros (cynorrhodons) donnant des marmelades, infusions etc. La plante est utilisée pour des haies et plates-bandes. Également très décoratives, les grandes fleurs sont de couleur rose et ont un parfum délicieux. Transformez-les en sirop de fleurs de roses ou en gelée et utilisez-les comme décoration d'assiette. Plantation: 80–100 cm. Hauteur de la plante jusqu'à 2 m.



CANELA Raisinier de Chine

(Hovenia dulcis) En pot de 5 litres 44.00 la pièce

Une plante très particulière: ce sont pédoncules bulboux comestibles, qui ont un goût sucré comme le chocolat lorsqu'ils sont séchés. Lors du stockage, l'arôme fin se développe comme celui des poires séchées. Les petits fruits à noyau mêmes ne sont pas comestibles. Arbre attrayant avec feuillage délicat. 4 à 5 m de haut. Résistant au froid d'hiver une fois l'arbre âgé. La plante commence à fleurir après 5 à 6 ans. Floraison parfumée, tardive en juin/juillet. **Très attractive pour abeilles.** Le raisinier est originaire du Japon ainsi que de l'est de la Chine jusqu'à l'Himalaya.

 Maturité août sept. oct. nov.



PURPLE INCENSE/SHIRO BANA AKÉBIE DUO

(Akebia quinata) En pot de 4 litres 37.90 la pièce

Des fruits spectaculaires! La chair gélatineuse des fruits a un goût sucré et peut être mangée crue ou être transformée en délicieux desserts. Les fruits sont mûrs lorsqu'ils commencent à s'ouvrir (septembre/octobre). Un régal provenant d'Asie. Fruits à la peau violet clair et vert clair, 5 à 10 cm de long et 5 à 6 cm d'épaisseur. Deux variétés se fécondant mutuellement réunies dans un pot. Fleurs d'un parfum doucement chocolaté en avril / mai. Plante grimpante jusqu'à 6 m de haut, en partie à feuillage persistant. Emplacement : ensoleillé et protégé du vent. Résistant au froid d'hiver.

   Maturité août sept. oct. nov.



Maturité | jui. | août | sept. | oct.

CONTESSINA Figuier

En pot de 5 litres 38.90 la pièce

Sélection HÄBERLI®: CONTESSINA a été évaluée par les experts comme l'une des meilleures variétés. Très gros fruits violets foncés à l'arôme très doux. Les figues sont mûres lorsqu'elles sont molles et que la peau est de petites fissures. Croissance vigoureuse. Les figues fraîches, douces entièrement mûres directement cueillies de l'arbre sont un véritable bonheur!

Alois Loser

**BON À SAVOIR**

Des figuiers (*Ficus carica*) qui résistent au froid: Les figuiers préfèrent les climats chauds, mais peuvent être cultivés sous nos latitudes. Planter à un endroit bien ensoleillé chaud et abrité. Nos variétés supportent le froid d'hiver jusqu'à -15°C (les jeunes plants doivent être protégés contre le gel). Dans le climat d'Europe centrale, les figues sont à maturité 2 fois par année: en août et dès début octobre. Les figuiers sont autofertiles. Riches en minéraux et en fibres. Les figuiers d'Häberli® sont franches de pied et repoussent sans altération de l'identité variétale après le gel.



Maturité | jui. | août | sept. | oct.

GOLDFEIGE Figuier

En pot de 5 litres 38.90 la pièce

Figuier fruitier avec de gros fruits d'une belle couleur dorée, à l'arôme de miel. Chair rouge brillant, très aromatique. Très bon pour manger frais, des confitures, chutneys et des gâteaux. Croissance compacte.



Maturité | jui. | août | sept. | oct.

NORDLAND Figuier des montagnes

En pot de 5 litres 38.90 la pièce

Port compact, nombreux fruits sucrés rouge-violet. Idéal pour les petits jardins et la culture en pot.

Un parfum du sud qui prospère aussi au nord



Maturité août sept. oct.

BROWN TURKEY Figuier

En pot de 5 litres 38.90 la pièce

Variété de figuiers connue aux **gros fruits piriformes, bruns, pourpres**. Chair rouge à la saveur excellente. Croissance moyenne.



Maturité oct. nov. déc.

DONGZAO Jujubier

(Ziziphus jujuba) En pot de 5 litres 49.90 la pièce

Jujubier aux fruits ronds, de taille moyenne. Avant la pleine maturité **vers début d'octobre on les mange verts et croquants** avec un goût sucré; à pleine maturité **dès mi/fin octobre à couleur marrone** et rappelant les dattes. La plante bien enracinée supporte jusqu'à -20°C. Autofertile.



Maturité oct. nov. déc.

JIRO Kaki

(Diospyros kaki) En pot de 10 litres 94.90 la pièce

Un repas de rois! En grec ancien, Diospyros signifie en effet «repas de rois». Les fruits jaunes oranges sont durs à **pleine maturité et non astringents** et peuvent atteindre la taille des grandes tomates. L'arbre à **petite couronne** a un très bon rendement. Les fruits se prêtent très bien à être consommés crus, découpés, séchés. **Résistant au froid d'hiver jusqu'à -15°C**. Autofertile.



Maturité oct. nov. déc.

TIPO Kaki

(Diospyros kaki) En pot de 10 litres 99.90 la pièce

Fruit rond, **brillant orangé-rouge**. Cueillir les fruits après la chute des feuilles, ils continuent de mûrir dans un local tempéré. Fruit **doux, charnu mou**, sans forte acidité. Riche en vitamine A. Arbre à croissance lente. **Résiste froid d'hiver jusqu'à -15°C**. Autofertile. Arbre très attrayant avec un feuillage brillant et des fruits se colorant vers la fin de l'automne.

CORBEZZOLO Arbousier

(Arbutus unedo) En pot de 4 litres 29.90 la pièce

Arbuste très attractif aux feuilles persistantes avec des fruits ressemblant aux fraises. Fleurs blanches en forme de cloche, en panicules en automne, simultanément avec les baies mûres (jusqu'à 2 cm, pulpe blanche et sucrée). À manger nature, pour confitures et liqueurs. Culture en pot, ou dans les régions d'hiver doux, en pleine terre, à un endroit bien protégé et ensoleillé avec sol drainé. Résiste au froid jusqu'à -15 °C (pendant peu de temps). Croissance lente, jusqu'à env. 2–3 m. Robuste. Autofertile.



Maturité oct. nov. déc.


**PROVENCE Grenadier**

(Punica granatum) En pot de 3 litres 34.90 la pièce

Symbole de la vie et de la beauté: les grenades rouges, de 5–10 cm de diamètre, contiennent des grains à chair rouge, acidulée et savoureuse. Les fruits mûrissent des grandes fleurs orangées pendant 5–7 mois. Grand valeur ornementale. Autofertile.



Maturité oct. nov. déc.



ARASA Goyavier jaune, Goyavier citron

(*Psidium cattleianum/littorale*)
En pot de 4 litres 29.90 la pièce

Le plus agréable goût des goyaves: Fruits tropicaux, délicieux à manger frais, ainsi que pour les confitures, les boissons, les salades de fruits et bien d'autres.

Fleurs délicates, parfumées, feuillage brillant persistant. **Autofertile**. La maturation des fruits dure 4 à 6 mois.



Maturité août sept. oct. nov.



Maturité août sept. oct. nov.

PERU Goyavier rouge, Goyavier fraise

(*Psidium cattleianum/littorale*)
En pot de 4 litres 29.10 la pièce

Un goût de fruit de la passion et de fraise! Fruits à peau rouge de 2 à 3 cm avec pulpe blanc-rougeâtre d'un goût intense et très parfumé. Feuillage brillant persistant, fleurs parfumées en forme de petites broses. **Autofertile**. La maturation des fruits dure 4 à 6 mois.



Tableau de maturité
www.haerberli-beeren.ch



Maturité août sept. oct. nov.

ANDENGOLD Baie des andes

(*Physalis edulis*) En pot de 1 litre 7.95 la pièce

Couverture extérieure jaune-brune autour des baies avec un arôme exotique, riches en vitamines. Croissance jusqu'à 1 m de haut, pour mettre dehors en pot dès mi-mai. Grâce à un hivernage dans un lieu frais et clair, on peut garder la plante plusieurs années. Disponible dès la fin d'avril jusqu'au début juin.

Conseil de culture page 110

Beau à l'extérieur – bon à l'intérieur



Maturité sept. oct.

ROBIJN Amande douce

(Prunus dulcis)

En pot de 10 litres 94.90 la pièce

Floraison rose intense dès mi/fin mars relativement résistant au froid. De grosses amandes aromatiques avec un goût doucement amer. Idéal pour amaretti. Résistant au froid d'hiver jusqu'à -20 °C. Autofertile.



Maturité sept. oct.

AMANDA Amande douce

(Prunus dulcis)

En pot de 10 litres 94.90 la pièce

Un océan de fleurs rose pâle en mars/avril. AMANDA a des fleurs très grandes, décoratives, et assez tolérantes au froid. Grosses amandes aromatiques. Le bois résiste au froid de l'hiver jusqu'à -20 °C. Autofertile.



Maturité sept. oct.

WEBB'S PRICE Noisetier

(Corylus avellana) En pot de 7,5 litres 39.90 la pièce

Feuillage vert. Port peu vigoureux, jusqu'à 3 m. Noisettes oblongues de gros calibre.



Maturité sept. oct.

ROUGE DE ZELLER Noisetier

(Corylus avellana) En pot de 7,5 litres 39.90 la pièce

A feuillage rouge, décoratif. Noisettes de calibre moyen, larges et ovales. Port peu vigoureux (jusqu'à 3 m).

Fruits à coque du sud et du nord



Maturité sept. oct.

MARS Noix

(Juglans regia) balivaud 2 ans
En pot de 7,5 litres 94.90 la pièce

Greffé. Variété de noyer noble avec de **grands cerneaux, clairs et savoureux**. Coque fine et ferme. Rendement précoce, croissance mi-forte, arbre très robuste. Autofertile. Grâce à de sa pousse tardive, il est **peu sensible au gel**.



Maturité sept. oct.

CHATAIGNE

(Castanea sativa) En pot de 10 litres 99.90 la pièce

Floraison jaune pâle en juin. **Fruit moyen à gros**, dès fin septembre. **Arbre moyen**, couronnement large, situation protégée. Sol légèrement acide (pH 6). Pour une meilleure mise à fruit, planter deux variétés bien distinctes.

Variétés disponibles:

MARIGOULE


Fruits très doux, de calibre moyen.

BOUCHE DE BETIZAC

Fruits gros. Résistant au cynips du châtaignier.

BOUCHE ROUGE

Fruits gros, très doux.



FRUITIERS DE FORME (espalier)

Un espalier protégé à un mur ou isolé dans le jardin comme limite ou protection – décorative et productif.

Notre assortiment		Prix
Pomme	PINOVA ^(S)	99.90
Abricot	GOLDRICH	99.90
Abricot	HARGRAND	99.90
Pêche	RED HAVEN	99.90

Assortiment complet avec informations utiles

No	Variété	Groseur du fruit	Couleur du fruit	Saveur
----	---------	------------------	------------------	--------

Pommes (Malus)

1	APISTAR	moyen	rouge clair / jaune	sucré-épicé
2	BAYA MARISA bay3484 ^(S)	moyen	rouge foncé	acidulé, arôme subtil
3	BOSKOOP ROUGE	gros	rouge foncé / vert	acidulé
4	ELSTAR	moyen-gros	rouge clair / jaune	sucré-acidulé, très aromatique
5	FLORINA® querina	moyen-gros	rouge foncé	équilibre sucre-acidité harmonieux
6	GALIWA ^(R) ch101 ^(S)	mi-gros	rouge vif	fruité-sucré
7	GRAVENSTEINER	moyen-gros	rouge / jaune-vert	sucré-acidulé, aromatique
8	JAMES GRIEVE	moyen-gros	rouge-orange / jaune	sucré-acidulé, aromatique
9	JONAGOLD ROUGE	gros	rouge cliat / jaune	sucré, aromatique
10	KARNEVAL ^(S)	moyen-gros	rouge strié / jaune	finement acidulé, aromatique
11	LADINA ^(S)	moyen	rouge vif	acidulé-sucré, exotique
12	PILOT	moyen-gros	rouge / jaune-ornage	acidulé-sucré
13	PINOVA ^(S)	moyen	rouge-orange	sucré avec un peu d'acidité, aromatique
14	PIROS®	moyen	rouge flammé	sucré-acidulé, aromatique
15	RUBINOLA ^(S)	moyen	rouge vif	sucré, très aromatique
16	SANTANA	mi-gros	jaune-rouge flammé	aromatique-sucré, acidité rafraîchissante
17	SIRIUS ^(S)	moyen-gros	jaune	très aromatique, sucré-acidulé
18	TOPAZ ^(S)	moyen	orange	épicé, sucré-acidulé

Pommiers-colonne (Malus)

1	GALAHAD pomredrobust	moyen-gros	rouge foncé / jaune-vert	finement acidulé, aromatique
2	JUCUNDA	moyen	rouge / jaune-vert	sucré-acidulé, aromatique
3	POMGOLD	moyen	jaune-vert	finement acidulé, aromatique
4	RHAPSODIE	moyen	rouge-orange / jaune-vert	harmonieusement sucré avec un peu d'acidité
5	RONDO ^(S)	moyen-gros	rouge / jaune-vert	finement acidulé, aromatique
6	SONATE	moyen	rouge clair / vert-jaune	sucré-acidulé

Poires (Pyrus)

1	CONFÉRENCE	moyen-gros	vert, rouillé	sucré, aromatique
2	DECORA poirier-colonne	moyen	vert-rouge	sucré
3	LOUISE BONNE	moyen	rouge-brun / jaune-vert	sucré, arôme typique
4	HARROW DELIGHT	moyen-gros	jaune-vert	sucré, bon arôme
5	HARROW SWEET	moyen	jaune-vert	sucré, aromatique
6	OBELISK poirier-colonne	moyen-gros	vert-jaune	sucré
7	KAISER ALEXANDER	moyen-gros	vert, rouillé brun	très aromatique
8	NOVEMBERBIRNE	gros	jaune-vert	sucré, très aromatique
9	WILLIAMS CHRISTBIRNE	moyen	jaune d'or	arôme intense
10	WINTERBLUTBIRNE	moyen	joue rouge, chair rouge marbrée	savoir douce-aromatique après conservation

Nashi (Pyrus pyrifolia)

1	HOSUI	moyen	jaune-brun, rouillé	sucré
2	NIJISSEIKI	moyen	jaune, lisse	sucré
3	SHINSEIKI	moyen	jaune, lisse	sucré

Coings (Cydonia oblonga)

1	CYDORA ROBUSTA	forme de poire, gros	jaune d'or	arôme fruité typique
2	KONSTANTINOPEL	forme de pomme, gros	jaune clair - d'or	arôme fruité typique

* tolérant au feu bactérien / ** résistant au feu bactérien / p.t. = pas encore testé / altitude: à partir de 600–800 m au-dessus du niveau de la mer selon climat loca

Assortiment complet avec informations utiles

No	Variété	Groseur du fruit	Couleur du fruit	Saveur
----	---------	------------------	------------------	--------

Cerises (Prunus avium)

1	BÜTTNERS ROTE KNORPELK.	gros	rouge-jaune	sucré, épicé
2	GIORGIA	très gros	rouge foncé	très aromatique
3	KORDIA	très gros	rouge-brun	sucré, aromatique
4	LAPINS	gros	rouge-brun	sucré, aromatique
5	REGINA	très gros	brun foncé	très bon
6	NARANA	gros	brun-rouge	sucré, très aromatique
7	SUNBURST	gros	rouge clair	bon
8	SWEETHEART® sumtare	très gros	rouge-brun foncé	bon, sucré
9	SYLVIA cerisier-colonne	gros	rouge foncé	bon, sucré

Griottes (Prunus cerasus)

1	HALLAUER AEMLI	moyen	rouge vif	acidulé
2	JACHIM griotte-colonne	moyen	rouge foncé	acidulé
3	MORINA	gros	brun-rouge foncé	épicé, acidulé
4	UNGARISCHE TRAUBIGE	moyen-gros	rouge	acidulé, aromatique

Prunes / Pruneaux / Mirabelles (Prunus domestica)


1	APRIMIRA mirabelle	moyen	jaune, jour rosé	épicé-aromatique
2	BELLAMIRA ^Q mirabelle	moyen	jaune d'or, points rouges	sucré, aromatique
3	BÜHLER (Précoce de Bühler)	moyen	bleu foncé	épicé
4	FELLENBERG	moyen	bleu foncé	aromatique
5	HANITA	gros	bleu foncé	très aromatique
6	HAROMA	moyen-gros	bleu foncé	très aromatique
7	HAUSZWETSCHGE	moyen	bleu foncé	aromatique
8	JOFELA	moyen-gros	bleu foncé	très aromatique
9	KATINKA ^Q	moyen	violet-bleu	aromatique, sucré
10	LIANE prunier-colonne	gros	violet-bleu	acidulé, bon
11	MIRABELLE VON NANCY	moyen-petit	jaune d'or, points rouges	très douce, épicé
12	REINECLAUDE D'OULLINS	gros	jaune-orange	sucré, épicé
13	MIRABELLE ROUGE BERUDGE	moyen	bleu-rouge	très sucré, aromatique
14	SAFIRA pruneau-colonne	moyen-gros	rouge	sucré, aromatique

Abricots (Prunus armeniaca)

1	GOLDRICH	gros	orange-jaune	bon
2	HARGRAND	très gros	orange mat	fine
3	KURESIA	gros	orange-jaune, joues rouges	bon
4	LUIZET	gros	jaune - rouge-orange	sucré, excellent
5	SOMO abricotier-colonne	mi-gros	orange	excellent
6	UNGARISCHE BESTE	gros	jaune-orange	très aromatique

Pêches / Nectarines (Prunus persica)

1	FANTASIA nectarinier-colonne	moyen-gros	orange-rouge, chair jaune	très aromatique
2	FRUTERIA pêcher	mi-gros	rouge-jaune, chair blanche	sucré, aromatique
3	GRAZIA pêcher-colonne	moyen-gros	rouge-jaune, chair jaune	sucré
4	NECTARED 4 nectarinier	moyen-gros	rouge marbré, chair jaune	sucré, aromatique
5	PIATTAFORTWO pêche plate	mi-gros	rouge, chair blanche	sucré, très aromatique
6	RED HAVEN pêcher	moyen-gros	orange-rouge, chair jaune	sucré, aromatique
7	PÊCHE ROUGE DES VIGNES	moyen	rouge foncé, chair rouge-blanche	très aromatique

**APISTAR**


En pot de 10 litres 74.90 la pièce

Une belle pomme en forme d'étoile! Merveilleuse comme décoration, par exemple sur la table à Noël, avec un arôme doux et épicé; également très bonne à manger crue (à partir de janvier). Les enfants en feront vite leur préférée. Pomme de taille moyenne (diamètre 50 à 80 mm) à la peau jaune, aux joues orange et à la chair blanche et ferme. Port érigé à légèrement retombant. Peu sensible à la tavelure et à l'oidium.

**LADINA^(S)**

En pot de 10 litres 74.90 la pièce

La pomme d'un arôme exotique rappelant le litchi! Pomme de taille moyenne, brillante d'un goût doux-acide harmonieux. Chair craquante de structure fine. Résistante au feu bactérien et à la tavelure, peu sensible à l'oidium. Croisement des deux variétés populaires Topaz et Fuji. Sélection de l'ACW Wädenswil, Suisse.

**PINOVA^(S)**

En pot de 10 litres 74.90 la pièce

Variété d'hiver très robuste, bon rendement. Bonne présentation, excellent arôme. Rapport sucre-acidité agréable. Fruit juteux, croquant. Convient aussi à l'altitude.

**PIROS®**

En pot de 10 litres 74.90 la pièce

Pommier d'été donnant de gros fruits fermes et très aromatiques. Les fruits se conservent pendant 3 semaines. Variété très robuste, croissance moyenne, rendement régulier.



GALIWA® ch101^(S)

En pot de 10 litres 74.90 la pièce

Goûtez la rencontre entre la mangue, la banane et la pomme. Une pomme très fruitée, sucrée, croquante ferme et juteuse avec une peau marbrée d'un rouge brillant. Port mi-fort et compact. Résistant à la tavelure. Sélectionné par ACW Wädenswil.



BAYA MARISA bay3484^(S)

En pot de 10 litres 74.90 la pièce

Délicieux et bon pour la santé: chair complètement rouge, pommes croquantes à la fois très sucrées et acidulées. Goût agréable avec un arôme subtil lorsqu'on les mange frais. Tolérant à la tavelure, croissance moyenne. Bon pollinisateur.



RUBINOLA^(S)

En pot de 10 litres 74.90 la pièce

Une pomme d'automne, résistante à la tavelure. Fruit jaune-rouge brillant, sucré et très aromatique. Croissance moyenne, variété très robuste, idéal pour le jardin.



SANTANA

En pot de 10 litres 74.90 la pièce

Même les personnes légèrement allergiques aux pommes peuvent consommer cette variété! Chair fine, juteuse, sucrée et aromatique avec une acidité rafraîchissante. Port vigoureux, résistant à la tavelure.

Pommes et poires – diversité juteuse et saine

**FLORINA® querina**

En pot de 10 litres 74.90 la pièce

Pomme d'automne et d'hiver aux gros fruits rouge foncé. **Saveur sucrée-acidulée.** Arbre à croissance vigoureuse et à ramification plutôt faible, résistant à la tavelure, **très robuste.** Bonne variété fécondatrice à floraison mi-tarive.

**TOPAZ^(S)**

En pot de 10 litres 74.90 la pièce

Pomme de garde, résistante à la tavelure et peu sensible à l'oïdium. **Arôme extraordinaire.** Fruit croquant et juteux, riche en vitamine C. Bon rendement régulier, port moyen et compact.

**KARNEVAL^(S)**

En pot de 10 litres 74.90 la pièce

Pommes de couleur **extraordinaire!** Fruits remarquables striés de rouge et jaune, mi-gros, juteux, de saveur finement acidulée, chair mi-ferme fine. Résistant à la tavelure et à l'oïdium. Croissance moyenne. Bon rendement régulier.

**SIRIUS^(S)**

En pot de 10 litres 74.90 la pièce

Association de GOLDEN DELICIOUS et de TOPAZ^(S): peau et pulpe jaunes, saveur aromatique, bon rapport sucre-acidité. Contient peu d'agents allergènes, convient donc aux légèrement allergiques aux pommes. Culture facile, car très robuste (résistante à la tavelure).



JAMES GRIEVE

En pot de 10 litres 74.90 la pièce


Variété d'automne, productive et aromatique. Chair blanche juteuse acidulée. Utilisations multiples, se conserve peu de temps. **Très bon pollinisateur**. Résistant, fort rendement.



ROTER BOSKOOP

En pot de 10 litres 74.90 la pièce

Variété de pommes d'hiver à fruits savoureux et colorés. Avec son goût finement acidulé, elle est très appréciée. Arbre à croissance relativement forte avec une couronne large et étalée. Plutôt robuste. Ne convient pas comme pollinisateur.



POIRE DE NOVEMBRE

En pot de 10 litres 74.90 la pièce

Poire de fin d'automne tardive très appréciée. Fruits jaunes-verts, peu rugueux, juteux, sucrés et fondants avec un **très bon goût**. Croissance moyenne à forte, bien ramifiée. **Très robuste**.



HARROW SWEET

En pot de 10 litres 74.90 la pièce

Variété **résistante au feu bactérien**. HARROW SWEET est également résistante à la tavelure de poire. Le fruit est jaune-vert, teinté de rose à l'insolation, doux et aromatique, juteux et tendre.

Divers fruits à pépins

**POIRE SANGUINE HIVERNALE**

En pot de 10 litres 74.90 la pièce

Nous avons enfin trouvé une poire à chair rouge! Fruit de taille moyenne, rougeoyant, plutôt rond. Chair blanc-rouge marbrée et ferme. Entrepôt recommandé après la cueillette pour recevoir le goût aux arômes sucrés.

**LOUISE BONNE**

En pot de 10 litres 74.90 la pièce

Poire vert-jaune de calibre moyen. Chair fondante sucrée-aromatique et juteuse à maturité. Croissance moyenne. Exige un bon climat chaud. Bonne variété fécondatrice à floraison mi-précoce.

**HARROW DELIGHT**


En pot de 10 litres 74.90 la pièce

Poire d'été résistante au feu bactérien et aux autres maladies, avec des fruits doux, tendrement fondants. Fort rendement avec une croissance faible à moyenne. Peu sensible à la tavelure de poire et à la rouille grillagée du poirier. Convient à l'altitude.

**CYDORA ROBUSTA^(S) Coing**

En pot de 10 litres 74.90 la pièce


Gros fruit jaune brillant, peu de feutre. Odeur intensive, arôme équilibré. Robuste contre taches et l'oïdium. Pour des confitures, gelées, purées, jus etc.



NIJISSEIKI

(Pyrus pyrifolia) En pot de 10 litres 74.90 la pièce

Variété de Nashi à la **peau jaune verdâtre et lisse** et à la **chair croquante et juteuse**. Haute fertilité, les fruits doivent être éclairci en juin/juillet. Sinon, la taille et le goût des fruits en pâtiront.



HOSUI Nashi Poire asiatique

(Pyrus pyrifolia) En pot de 10 litres 74.90 la pièce

Goût **rafraîchissant**. Chair **croquante**. La forme de la pomme et la chair de la poire. Résiste au froid d'hiver. Non sensible à la rouille grillagée du poirier. Idéal pour manger frais, des desserts et salades.



HARGRAND Abricot

En pot de 10 litres 89.90 la pièce

Le **plus gros abricot** de notre assortiment. Fruit de couleur orangée mate à chair mi-ferme, juteux avec un arôme excellent. Maturité mi-tardive. Croissance Abricot moyenne, mise en production rapide.



GOLDRICH

En pot de 10 litres 89.90 la pièce

Fruit gros à très gros, orange aux joues rouges. Chair jaune-orange, ferme, finement acidulée, avec un **bon arôme d'abricot**. Le noyau se détache bien. Croissance forte et droite. Autofertile.



Maturité | sept. | oct.

PÊCHE ROUGE DES VIGNES

En pot de 10 litres 89.90 la pièce

La pêche des gourmets! La chair des fruits est d'un rouge intense, très aromatique et juteuse. Très bonne à consommer nature, pour faire en conserves ou de délicieuses confitures et de l'eau-de-vie. Autofertile.



Maturité | août | sept.

PIATTAFORTWO Pêche plate

En pot de 10 litres 89.90 la pièce

Récoltez des pêches plates savoureuses et séduisantes dans votre jardin! À chair blanche, sucrée, très aromatique, très parfumée, se teintent de rouge sombre à l'insolation. À maturité dès mi-août. Croissance mi-forte, tolérante à la cloque du pêcher. Autofertile.



Maturité | juil. | août

NECTARED Nectarine

En pot de 10 litres 89.90 la pièce

Variété de nectarine traditionnelle. Gros fruit, peau jaune - rouge carmin, peau lisse, chair jaune, juteux, très sucré, goût délicieux. Autofertile.



Maturité | août | sept.

FRUTERIA Pêche

En pot de 7.5 litres 59.90 la pièce

Fruit jaune avec une couleur de la peau rouge. Arôme de pêche douce. Chair blanchâtre. Le noyau se détache bien. Autofertile.



Maturité | jul. | août

UNGARISCHE TRAUBIGE Griotte

En pot de 10 litres 82.90 la pièce

L'une des plus délicieuses variétés de griottes. Fruits destinée à la consommation fraîche et à la transformation, avec un bon goût et une taille attrayante. Fruits sucrés, gros et peu acides. Arbre de croissance fort et droit. Autofertile.



Maturité | août | sept.

HANITA Prune

En pot de 10 litres 82.90 la pièce

Excellente prune de table, arôme prononcé et harmonieux. Fruits moyens à gros, détachant facilement. Haute teneur en sucre, elle convient pour la distillation. Cueillette fin août. Précoce et régulière. Convient à l'altitude. Variété très robuste.

Gertrud Schoop



BON À SAVOIR

Les arbres fruitiers de HÄBERLI® de 2 ans, sont d'une combinaison variété – porte-greffe de croissance pas trop forte. Appropriés pour les jardins, car les arbres ne poussent pas trop haut, nécessitent peu de taille et donnent rapidement des fruits de qualité.



Maturité | août | sept.

REINECLAUDE D'OUILLENS

En pot de 10 litres 82.90 la pièce

Reineclaude à maturité précoce, avec de gros fruits au goût doux et agréable. Très juteux, légèrement épicé. Pour manger frais et les confitures. Haut rendement. Forte croissance avec une couronne large. Autofertile.

Voir l'ensemble de notre assortiment pages 80–83.



Maturité juin juil.

SUNBURST Guigne

En pot de 10 litres 82.90 la pièce

Variété de cerises autofertile éprouvée. Gros fruits rouges, clairs, d'un goût agréablement sucré-acidulé. Moyenne à forte croissance. Floraison mi-précoce. Fécondeuse universelle pour toutes les autres variétés de cerise. Récoltes élevées et régulières.



Maturité juin juil.

GIORGIA Cérice douce

En pot de 10 litres 82.90 la pièce

Cerise très précoce. Très gros fruit rouge sombre, très aromatique, ferme et en forme de coeur. Bon rendement. Croissance moyenne. Grâce à sa maturité précoce, peu d'attaques de la mouche de cerise («vers»).



Maturité août sept.

BELLAMIRA^(S) Mirabelle

En pot de 10 litres 82.90 la pièce

Mirabellier très robuste. Ses fruits sont dorés, piquetés de rouge à l'insolation, à chair ferme, très sucrés, de calibre moyen. Facile à détacher. Fort rendement.



Maturité juin juil.

NARANA Cérice douce

En pot de 10 litres 82.90 la pièce

Une cerise extrêmement précoce, grosse, douce-aromatique, brune-rouge, mi-ferme qui est à maturité avant mi-juin. Ainsi peu d'attaques de la mouche de la cerise. Relativement résistante à l'éclatement. Croissance mi-forte.



Maturité août sept.

APRIMIRA Mirabelle

En pot de 10 litres 89.90 la pièce

Mirabelle jaune-orangé, goût extrêmement épicé-aromatique qui ressemble à celui de l'abricot. Maturité dès mi-août. Croissance moyenne avec une couronne compacte. Très robuste, tolérante à la Sharka. Autofertile.



Maturité juil. août

KATINKA^(S) Prune

En pot de 10 litres 82.90 la pièce

Excellent pruneau à maturité précoce! Fruit violet-bleu, de grosseur moyenne, chair jaune et très aromatique. Le noyau se détache facilement. Résistante contre le Sharka et la pourriture.



Maturité sept. oct.

JOFELA® Prune

En pot de 10 litres 82.90 la pièce

Une prune au goût excellent, maturité tardive, résistante à la Sharka. Fruits oblongs ovales de couleur bleu-sombre fortement pruinés à chair jaune d'or. Le noyau se détache facilement. Arbre robuste, peu sensible à la moniliose. Autofertile.



Maturité sept. oct.

HAROMA Prune

En pot de 10 litres 82.90 la pièce

Prune mi-grosse, bleue foncée, très aromatique à chair ferme, juteuse, de couleur jaune-dorée. Croissance moyenne, bonne structure de la couronne. Peu sensible aux maladies, tolérant à la Sharka. A consommer nature et pour faire des gâteaux. Autofertile.

SOLIDORA® – Une merveille très florifère



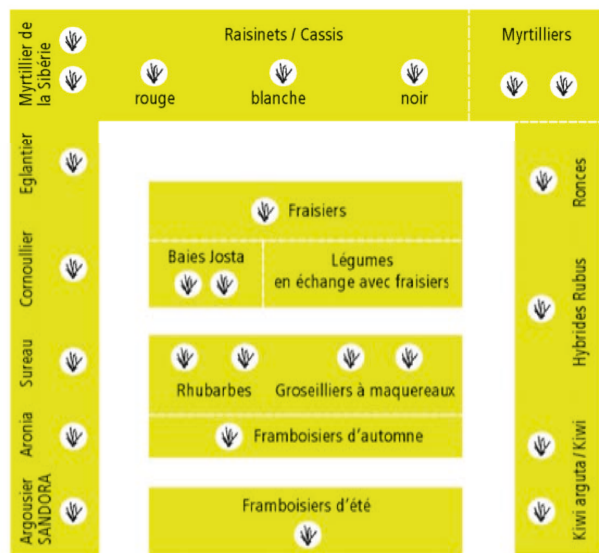
SOLIDORA® sont de superbes exemplaires de campanules pyramidales (*Campanula pyramidalis*). Elles forment des pyramides de plus de 2 m 20 de hauteur, sur lesquelles s'ouvrent des milliers de fleurs d'août à octobre. Ces plantes très décoratives se développent dans des lieux semi-ombragés et les abeilles viendront les butiner activement. Convient parfaitement pour décorer l'entrée de la maison. En hiver, bien emballée et paillée, SOLIDORA® supporte aussi des températures basses (en pot jusqu'à -15 °C). Exclusif chez HÄBERLI®.

SOLIDORA® AIDA (bleu)

En pot de 3 litres 34.90 la pièce, disponible dès mars jusqu'à mi-mai.



Jardin modèle 10m x 10m



Exemple d'un verger de petits fruits, où on peut récolter du printemps à l'automne

Pour le jardin familial, il est recommandé de mesurer les carrés et de faire un dessin pour avoir un bon aperçu. Cela vaut la peine de planifier soigneusement. Les plants de petits fruits, excepté les fraisières, resteront au même endroit pour quelques années.

Quelles espèces, combien plants et, quelle surface?

Avant de planter un verger de petits fruits, il faut savoir la quantité de plants nécessaire pour et quelle est la superficie dont ces plants ont besoin. Choisissez selon vos préférences. Les nombres suivants sont des indices. Ce tableau donne les quantités nécessaires moyennes de petits fruits pour une famille de 4 personnes (y compris les besoins pour la conservation). Pour les buissons, le rendement et la superficie nécessaire dépendent du mode de conduite.

Combien on peut cueillir de ...

espèces	période de récolte (semaines)*	production par plante (kg)	Besoin (kg)	nombre de plantes	Besoin nécessaire (m ²)
fraisières	3-6	0,4	10	25	7,5
framboisiers d'été	3-6	0,8	8	10	7
framboisiers d'automne	8-10	0,7	8	10	7
ronces	6-10	8	8	1	4
raisinets rouges	3-6	4	8	2	4
raisinets blancs	3	4	4	1	2
cassis	3-5	4	8	2	4
groseilliers à maquereaux	3-5	3	6	2	3
josta	3-4	4	8	2	4
myrtilliers	2-6	2,5	5	2	2,5
airelles	6	0,4	4	10	2,5
plants kiwi	3	6**	6	2	5
rhubarbes	10	4,5	9	2	2
sureau	4	8	8	1	4
argousier SANDORA	6	6	6	2	4
TOTALE			106		62,5

* dépend du choix des variétés

** seule la plante femelle donne des fruits



Arbres fruitiers

Époque de plantation

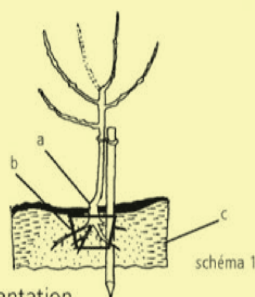
En conteneur, possible toute l'année. Planter uniquement dans un sol non-gelé. Meilleure époque: septembre à novembre. Pour les abricotiers, pêchers, nectariniers préférer avril/mai.

Situation

Emplacement ensoleillé. Terre bien drainée. Éviter les terrains spongieux ou lourds.

Distance de plantation

Arbres à faible développement comme les basses-tiges et pyramides: pommier 1,8 – 2,5 m, CRONY® 1,5 m, poirier 2,5 – 3,5 m et fruitiers à noyaux 3 – 4 m



Plantation

- Faire un trou assez profond et assez large. Les racines et la motte doivent avoir suffisamment de place pour se développer. Ameublir la terre en dessous d'env. 25 cm.
- La motte doit être humidifiée avant la plantation. Dépoter. Sur les mottes ayant fortement raciné, détacher les racines et les étirer quelque peu.
- Pour les arbres à racines nues, rafraîchir les grosses racines, enlever les racines blessées.
- Retirer le conteneur et détacher les racines
- Placer l'arbre, remplir le trou avec du bon terreau et tasser légèrement. La greffe se trouvera à 8–10 cm au-dessus du niveau du sol, veiller à ce que l'arbre soit droit.
- Planter un tuteur
- Attacher le tronc au tuteur avec du coco. Recouvrir le pied de l'arbre avec du fumier ou autre matériau organique. Enlever régulièrement les mauvaises herbes. (schéma 1).

Engrais

Chaque année, en mars ou avril, distribuer env. 60 g/m² d'engrais pour arbres fruitiers tout autour de l'arbre.

Taille

Les formes les plus courantes sont les pyramides et les fuseaux.

1. Pyramide

Convient pour les arbres à noyaux et à pépins. On choisira 3–4 branches charpentières réparties tout autour de l'axe, ce dernier sera raccourci d'env. 40 cm (2 longueurs de sécateur). Les charpentières seront aussi raccourcies mais de façon à former un angle de 45° avec l'axe (choisir un œil disposé au-dessous de la branche et bien dégagé) (schéma 2).

En 2^{ème} année, les nouvelles pousses seront raccourcies d'un tiers (schéma 3), en prenant soin de garder le plus de branches à fruits.

Il s'agit ensuite d'une taille d'entretien: éliminer les gourmands, toute branche mal positionnée ou poussant contre l'intérieur, éliminer les branches mortes ou malades. Rajeunir sur du bois à fruit (schéma 4). La hauteur de l'arbre sera limitée à une branche latérale.



schéma 2

a branche moyenne b branches charpentières c bois à fruit

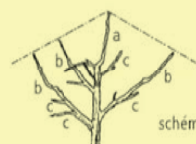


schéma 3



schéma 4



schéma 5

2. Fuseau

Conduite indiquée pour pommiers. Au premier hiver (février/mars) couper à 4–5 yeux, les branches charpentières qui seront au nombre de 3 ou 4. Raccourcir les branches latérales à un tiers. L'année suivante, courber

ces branches afin de les mettre à l'horizontale, voire légèrement retombantes en les attachant. Laisser env. 50 cm d'espace entre les branches principales. La hauteur de l'arbre sera limitée à env. 2,5 m. Taille d'entretien comme pour les pyramides (schéma 5).

3. CRONY®:

Nécessite un tuteur, de bons soins et une irrigation, comme sur le porte-greffe très faible M27. Tenir sans mauvaises herbes autour du pied de l'arbre et couvrir de compost. Pour la culture en pot, repoter immédiatement dans un pot de 15–20 l. Quand cela est fortement enraciné après 2–3 ans, repotez dans un pot plus gros. Pot final environ 50 l. Surtout faire de la taille d'été en juillet pour réduire la croissance. Raccourcir les longues pousses. Ôter le bois ayant fructifié (courbé vers le bas) en hiver. Fruits éclaircir les fruits à 1 pomme par infrutescence. Hauteur maximales après environ 5 ans, dans le pot de circa 1,5 m, planté dans la terre circa 2 m.

Protection phytosanitaire

- En premier lieu, choix de variétés robustes et résistantes (voir tableaux page 80-81)
- Par la taille, assurer une forme aérée
- Éviter les sols spongieux, à l'opposé, éviter la sécheresse
- Traiter préventivement contre l'oïdium et la tavelure avec les fongicides appropriés
- L'oïdium: Éliminer les points des pousses infectées
- Monilia: enlever rapidement tout fruit infecté (source d'infection pour l'année suivante)
- Installation de bande-piège gluante contre la cheimatoïdie
- suspendre des plaques jaunes pour attraper la mouche de la cerise (2 semaines avant la récolte)
- La protection contre les campagnols est assurée par un grillage métallique à mailles fines (13 mm) autour de la motte jusqu'à la base de la tige ou le revêtement du trou de plantation.
- Pêchers et nectariniers: Traiter aussi les variétés tolérantes contre le cloque du pêchers au moins 2 à 3 fois, dès le gonflement des boutons (à partir de janvier/février)
- Avec une forte fructification enlever une partie de fruits en juin.

Arbustes sauvages

Buissons: myrtille canadien, poivre du Sichuan, amélanchier, prunier myrobolan, cornouiller, églantiers, aronia, noisetier néflier

Arbustes sur tige: mûrier, prunellier

Moment de la plantation

Plante en bac toute l'année en sol non exposé au gel.

Emplacement

Ensoleillé à mi-ombragé. Bien aéré. Sol suffisamment humide. Pas d'exigences particulières envers le sol – un sol de jardin riche en humus et perméable est idéal.

Plantation/distance entre les plantes

Dégager un trou deux fois plus profond et large que la motte. Mélanger la terre enlevée pour le trou avec une quantité généreuse de compost/de terreau, déposer la plante dans le trou. Recouvrir la motte de 3 cm de terre au moins. Bien arroser.

Distance entre les plantes

Buissons: myrtille canadien 2,5 à 4 m, poivre du Sichuan env. 3 m, amélanchier 2,5 m, prunier myrobolan 3 à 4 m, cornouiller 2 à 3 m, églantier 1 à 2 m, aronia env. 1,5 m, néflier jusqu'à 4 m.

Arbustes sur tige: mûrier 3 à 5 m, prunellier 2 à 3 m.

Fertilisation

Pour les fruits sauvages, un apport de compost en février/mars suffit.

Protection des plantes

Les fruits sauvages sont rarement attaqués par des organismes nuisibles et maladies. Aucune protection préventive nécessaire.

Mesures de culture/taille

On laisse pousser ces buissons plus ou moins naturellement. Au cours des premières années à partir de la plantation, la croissance est peu vigoureuse. Une fois les plantes bien enracinées, la croissance augmente. Sur les plantes plus âgées, effectuer une taille d'éclaircissage directement après la récolte ou en hiver. Enlever les rameaux les plus âgés pour ce faire. Ceci n'est la plupart des cas pas nécessaire tous les ans. Assurer une cime

dégagée, bien aérée et ensoleillée. Réduction de la hauteur par la technique appelée «défourchage» réduisant les branches à une seule flèche.

Mûrier: Les mûriers fleurissent et fructifient déjà en jeune âge à la base des pousses de l'année en cours. Pour conserver une petite cime: dès que la plante a bien pris racine (ce qui est remarquable à la longueur de la jeune pousse), on raccourcit à env. 20 cm la jeune pousse à la fin juin. En hiver, raccourcir de nouveau les nouvelles pousses à 15 cm. Assurer une cime dégagée, bien aérée et ensoleillée. La taille de grosses branches (plus de 5 cm) peut provoquer un «saignement».

ARCADIA® Mini

Les mini-fruitiers sont des formes de fruitiers spécialement obtenues pour la culture en pots. Ils forment des couronnes plus petites que les variétés «normales» par une croissance compacte des pousses. Hauteur finale au terme de 8 à 10 ans: environ 1,5 à 2 mètres. Ils sont adaptés spécialement pour la culture en pots sur terrasses ou balcons. Le bois est résistant au froid d'hiver comme les grands pommiers. Excepté GOLDIE et MERLIN, les mini-fruitiers n'ont pas de résistances particulières aux maladies (voir protection sanitaire).

Epoque de plantation

La plantation en conteneur est possible toute l'année dans un sol non-gelé.

1. Culture en pot

Il est conseillé de repoter dans un récipient plus gros de suite ou au plus tard en automne. La première année, mettre dans un pot de 15 litres environ, la 2^{ème} ou la 3^{ème} année dans un pot de 25 à 30 l. Utiliser un terreau à fleur de qualité. Arroser régulièrement, ne pas laisser dessécher en hiver. Au printemps et été (jusqu'en août) ajouter une fois par semaine un engrais liquide à l'eau d'arrosage ou utiliser un engrais de longue durée en février/mars.

Situation

Ensoleillée. N'exposer pas à la pluie le pêcher et le nectarinier (à cause de la frisolée), et l'abricotier à cause de la moniliose. Durant la période de floraison protéger avec un voile de protection contre les gelées nocturnes.

Hivernage

Si possible hiverner la plante à l'extérieur à un endroit abrité et ombragé. Envelopper le pot avec une toile de jute. Une autre possibilité est de mettre le pot dans un trou dans le jardin. Ne pas oublier d'arroser.

2. Culture en pleine terre

Voir arbres fruitiers. Distance de plantations 1–1,2 m. JOJO et STELLA COMPACT restent petits uniquement en pot.

Taille

Les arbres de la gamme ARCADIA® Mini grandissent très lentement. Les yeux sur les branches sont très denses. La taille se fait en raccourcissant les pousses trop longues et en éclaircissant les vieilles pousses, ceci dans le but de garder une couronne bien aérée. Pour stimuler la croissance, effectuez une taille d'hiver, pour retarder la croissance, une taille d'été en juillet / août.

Protection phytosanitaire

Si les ARCADIA® Mini sont exposés à la pluie: traiter l'abricotier contre la moniliose, le pêcher et le nectarinier contre la frisolée avec des fongicides appropriés.

Argousiers (Hippophaë rhamnoides)

Epoque de plantation

En conteneur, possible toute l'année (dans un sol non-gelé).

Situation

Emplacement en plein soleil et en sol sablonneux – limoneux. Résiste très bien au vent et au froid d'hiver.

Distance

Minimum 2,5 – 3,5 m en buisson ornemental, peut être également planté en haie. Plante à port élané avec longues épines pointues.

Soins de culture

L'argousier est une plante dioïque, vous pouvez planter un pied mâle pour six pieds femelles afin d'assurer la fructification. SANDORA n'a pas besoin d'un pied mâle. Les premières années, croissance plutôt faible, ne pas tailler l'arbrisseau. Ne pas planter trop près d'un bâtiment ou d'un

chemin dallé, car son réseau racinaire est particulièrement puissant. Idéale pour consolider les terrains en pente.

Engrais

Attention à ne pas faire d'apport de tourbe ou d'écorce de pin car l'argousier ne supporte pas les sols acides. Pas d'engrais azoté, la plante fixe l'azote elle-même par des bactéries racinaires. Un apport de compost au printemps suffit.

Récolte

D'août à octobre. Les fruits doivent être à maturité pour être récoltés. Il faut se munir de gants lors de la cueillette. Sur des sujets adultes, on peut couper des rameaux entiers, les congeler (avec les baies), puis plus tard les ressortir et secouer les baies. Belle décoration hivernale comme nourriture des oiseaux, si les fruits ne sont pas récoltés!

Emploi

Les fruits sont très riches en vitamines C. À utiliser pour compotes, fabrication de jus et de sirop, gelée. Très employé également en médecine. La masse des fruits est très jaune et tache.

Protection phytosanitaire

Cette variété d'arbuste n'étant pas sujette aux principaux ravageurs ou maladies, tout traitement serait superflu.

Asiminier (*Asimina triloba*)

Epoque de plantation

La plantation en conteneur est possible toute l'année dans un sol non-gelé. Plantation idéale de mars à mai et août/septembre.

Situation

Ensoleillé et chaud, à l'abri du vent dans un sol riche, profond et bien drainé, pH optimal 5,5–7. Pour la maturité des fruits, HÄBERLI'S INDIANER BANANE® a besoin de températures suffisamment élevées en été. En raison de la maturité tardive plutôt pas adapté pour les altitudes.

Distance de plantation

2,5 m × 4 m environ. Plantes isolées. Ils poussent lentement; après 5 ans ils atteignent une hauteur d'env. 2 à 2,5 m, après 10 ans 3 à 3,5 m.

Généralités

Asimina produit des fleurs déjà au stade du jeune plant. Les fruits ne se développeront que 3 à 4 ans après la plantation. Aidez la pollinisation par les insectes éventuellement à la main avec un pinceau fin (pour transférer le pollen sur les pistils).

La culture en pot n'est pas recommandée, car les racines sont sensibles aux températures hivernales basses.

Plantation, engrais

Voir arbres fruitiers. Asimina forme une racine pivotante prononcée. Préparer le trou de plantation d'une profondeur de 70 cm au minimum et remplir d'un terreau poreux et humifère (50% substrat acide). Couvrir la plantation pendant les 2 à 3 premiers hivers avec de la paille ou des feuillages.

Taille

On laisse pousser les arbres naturellement. La taille se fait par un éclaircissage régulier et un renouvellement des bois à fruits. Les fleurs se forment sur le bois d'un an, on coupe les vieilles pousses. La taille a comme résultat une couronne bien aérée et laissant largement passer la lumière. Une restriction de hauteur est possible en détournant la pointe en une branche latérale.

Récolte et conservation des fruits

La fructification est étalée, les premiers fruits mûrissent dès octobre. On jugera la maturité du fruit en appuyant légèrement avec le pouce. On ramasse le fruit au début de la maturité quand on sent ramollir la pulpe. Les fruits mûrs se conservent à température ambiante pour une semaine environ, la peau prenant une couleur marron. En frigo ils se conservent 3 semaines environ. On peut faire une maturation complémentaire à température ambiante ou en frigo.

Protection phytosanitaire

Asimina est très peu sujet aux principaux ravageurs et maladies. Les traitements préventifs ne sont pas nécessaires.

Baies Goji

Epoque de plantation

Pour plantes en conteneur pendant toute l'année dans un sol non-gelé. Période idéale: mars-mai, août-mi-oct.

Situation

Ensoleillée, bien aérée; dans un sol humifère, suffisamment humide, mais bien drainé.

Distance de plantation, plantation

1,5-2 m; besoin par plante ca. 2 m². Plantation voir raisinets.

Engrais

Au printemps avec du compost frais (2-3 pelles par plante).

Taille

Nous recommandons de la tailler en buisson. La plante pousse assez vite. Pour avoir une plante forte et ferme, on raccourcit les pousses de 15-20 cm dans la 1^{ère} année. L'année suivante on l'éclaircit à env. 6 fortes pousses. On les laisse pousser jusqu'à 2 m de long. Fixer les pousses à un tuteur ou à une treille. Poser éventuellement une barrière anti-racines. Couper à ras les pousses latérales avant le bourgeonnement et rabattre encore une fois en été. Elles fleurissent dès début/mi-juillet. On rajeunit les plantes de baie-goji à la base comme tous les buissons de petits-fruits. C'est-à-dire: dès la 4^{ème} ou la 5^{ème} année, on élimine 2 vieilles pousses (écorce rugueuse) tous les 2 ans et on tuteure 2 jeunes pousses. Nombre total de pousses par plante env. 8-10. Dès la 3^{ème} année on peut récolter jusqu'à 1 kg de baies.

Protection phytosanitaire

À un endroit bien aéré et ensoleillé les plantes de baie-goji sont assez résistantes contre les maladies et ravageurs. Les traitements préventifs ne sont pas nécessaires.

BEERENZWERGE®

Situation

Ensoleillée à mi-ombre. Ombrager en cas de grosse chaleur ou de soleil intensif.

Rempotage

Après l'achat, repoter dans un pot d'environ 7,5 l. Lorsque les racines occupent tout pot (après 2 années environ), repoter dans un pot de 25 l environ (pot définitif). Tapissez le fond du pot avec une couche d'environ 5 cm d'argile expansée ou de leca, puis recouvrez d'un géotextile perméable à l'eau pour éviter le mélange de la terre et de leca. Le terreau HÄBERLI® pour baies et fruits est idéal (sauf pour les myrtilliers).

Arrosage/Engrais

Arroser la plante en été dans la soucoupe. Ajouter un engrais liquide une fois par semaine ou un engrais longue durée sous forme de pastilles.

Ravageurs / Maladies

Des maladies peuvent se développer si l'on tolère une certaine attaque au début. Sinon, traiter avec des produits du commerce.

Hivernage

Si possible hiverner les plantes à l'extérieur, les plantes ont besoin de repos et du froid pour pouvoir repartir au printemps suivant. Protéger la plante de la sécheresse. Tailler un peu. Mettre le récipient à un endroit abrité. Ne pas oublier d'arroser ! Dans les régions très froides, on peut également mettre le pot dans un trou à l'extérieur, il sera alors protégé.

Bonbonberry YUMMY jdeboer19

Framboisier d'automne. Couper les tiges qui ont fructifié au ras du pot pendant l'hiver. Pour la culture en pot, diviser la motte en quatre avec une bêche tous les 2 ans au début du printemps et replanter dans un nouveau terreau.

RUBY BEAUTY nr 7 Framboisiers d'été.

En fin de récolte, couper les tiges qui ont fructifié au ras du pot. Éclaircir les jeunes pousses si nécessaire. Sur les sujets anciens (en pot de 25 l, diamètre 40 cm, max. 10 à 12 pousses), il est possible d'éliminer les jeunes pousses surnuméraires pendant la récolte. Pour la culture en pot, diviser ou séparer la motte en quatre tous

les 2 ans avec une bêche au début du printemps et replanter dans un nouveau terreau.

Myrtiliers: pour le pot, utiliser exclusivement un substrat acide (sans tourbe, pH maximum 5)

Mûrier MOJO BERRY

Rabattre les nouvelles pousses à 5 à 8 cm plusieurs fois en cours d'année (fin juin, août) pour conserver sa petite taille et favoriser plusieurs floraisons et fructifications.

Châtaigniers et noyers

Époque de plantation

Plantes en conteneur, possible toute l'année dans un sol non-gelé. Optimale de mars à mai et en août / septembre.

Situation

Ensoleillée et chaude, sols profonds, bien drainés et humides. Pour une fructification régulière, choisir un emplacement doux et exempt de gels tardifs. Plants jeunes: protéger le tronc en hiver.

Distance de plantation

Les châtaigniers et noyers sont des plantes solitaires (hauteur adulte avec taille env. 8 à 10 m). Environ 6 à 8 m × 6 à 8 m.

Plantation et engrais

Voir arbres fruitiers. Le châtaignier préfère les sols un peu acides à neutres, ajouter un peu de tourbe ou du succédané dans le trou de plantation.

Taille

La taille se fait par un éclaircissage tous les trois ans, ce qui donne une couronne bien aérée et laissant largement passer la lumière.

La forme de la couronne du châtaignier et du noyer est naturellement très belle.

Pour les noyers, une taille après la récolte, chez les jeunes arbres d'août à octobre, évite la perte du liquide en printemps.

Protection phytosanitaire

Étant des arbres isolés, le châtaignier et le noyer sont très peu sujets aux principaux ravageurs et maladies.

Figuiers (Ficus carica)

Epoque de plantation

Meilleure période d'avril à début octobre.

Situation

Ensoleillée, contre un mur ou une façade, si possible endroit abrité. Convient bien en gros bacs, en pleine terre et dans un jardin d'hiver (bacs minimum 25 l). Les figuiers préfèrent les sols fertiles, réchauffés et bien drainés.

Distance de plantation

Place utilisée 2–3 m². Creuser un trou d'environ 50 × 50 × 40 cm. Employer un bon terreau et bien le mélanger à du compost bien décomposé. Recouvrir la motte de 5 à 10 cm de terreau (protection contre la sécheresse et le froid).

Engrais

Répandre chaque printemps 60 g/m² d'engrais pour baies et fruits. Pour les plantes en bacs, un engrais liquide sera préféré.

Taille

Conduite en buisson pour faciliter récolte et taille. Celle-ci se résume à un nettoyage (branches mortes et vieilles). Une taille légère en mars favorise l'émission de bourgeons latéraux.

De la floraison à l'utilisation

Floraison

Elle a lieu en 3 phases successives de juin à septembre. Les fruits de la 1^{ère} floraison (quelquefois ceux de la 2^{ème} floraison) arrivent à maturité.

Récolte

D'août à novembre. Récolter uniquement les fruits mûrs. Cueillir les fruits quand ils sont tendres avec la peau finement éraflée.

Protection hivernale

Les figuiers supportent des températures froides jusqu'à de -12°C à -15°C . Ils réagissent mal aux vents froids. Cela vaut la peine de protéger la base du tronc jusqu'à 50 cm avec une natte de roseaux, de la jute ou des branches de sapin. S'ils gèlent, ils repoussent du rhizome selon les types. En hiver, placer les bacs dans un endroit clair et frais.

Protection phytosanitaire

Il est plutôt rare de rencontrer des parasites ou des maladies sur le figuier. Eventuellement prévoir une protection contre les escargots et les souris.

Fraisiers

Distance de plantation

Sur la ligne: 25–35 cm

Entre les lignes: 60–90 cm

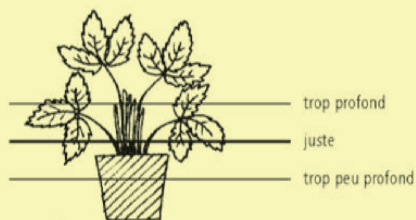
Avant la plantation tremper les plants $\frac{1}{2}$ heure dans l'eau.

Préparation du sol

Les fraisiers préfèrent les sols riches, humifères et perméables. Si nécessaire, améliorer le sol avec du compost. Préparer un «vieux» sol ou compact en aérant au labourage avant la plantation.

Profondeur de plantation

Plants mottes



Engrais

Observer rigoureusement les doses suivantes et répandre régulièrement sur la plate-bande:

30 g/m^2 d'engrais pour petits fruits 14 jours après la plantation

30 g/m^2 d'engrais en mars ou en avril

30 g/m^2 d'engrais au début de la floraison

Culture d'une année

La première année, on récolte les fruits les plus gros et il y a moins de ravageurs et maladies. Des cultures sur trois ans sont uniquement conseillées (jardin familial) si la mise à fruits reste faible.

Rotation

Observer une rotation de culture sur la même surface de 4 ans maximum.

1. Variétés estivales

THURIGA[®], ELVIRA, AVALON CLASSIC[®], THULANA[®], SIMIDA[®], THUCHIEF[®] e.a.

Epoque de plantation

Optimale entre mi-juillet et fin août, le plus tôt sera le mieux, car ces variétés forment des inductions florales de début août à octobre, elles donneront des fruits l'année suivante. Une plantation tardive réduit le rendement. Les plantations de printemps ne produisent pas une récolte complète avant l'année suivante.

Suivi de culture

Une plantation dense est à éviter, car les plantes sont plus sensibles aux maladies. Nous vous conseillons plutôt: une culture d'une année, une distance de plantation suffisante, d'enlever rigoureusement tous les stolons (exception: fraisiers des prés) et apportez une fumure azotée modérée! Pailler la fraisière à temps (au début de la floraison), afin d'éviter la pourriture des fruits ou une attaque d'escargots!

À la fin de l'hiver enlever rigoureusement toutes les feuilles séchées et tachetées juste avant la nouvelle végétation: préserve des différentes maladies! En culture de plusieurs années couper le feuillage après la récolte.

2. Variétés remontantes

MARA DES BOIS[®], SISKEEP[®] e.a.

Epoque de plantation et suivi de culture

Plantation en arrière saison (jusqu'à fin septembre) et au début du printemps (avril à mi-mai). Dist. de plantation:

35 cm sur la ligne. Laisser par «plante-mère» un ou deux stolons, ainsi les récoltes suivantes seront possibles.



2 lignes par carreau,
distance sur la ligne 35 cm



C'est ainsi que les plantes-mère
forment des stolons qui porteront
des fruits à la 2^{ème} récolte

Récolter chez ces variétés seulement les 2 à 3 plus gros fruits par inflorescence et les enlever par la suite. Ainsi se formeront des inflorescences nouvelles. En même temps cela réduira une attaque de pourriture grise.

Protection phytosanitaire (pour toutes les variétés)

Un traitement est très recommandé pour les cultures de deux ans. Pour éviter une attaque de pourriture grise, traiter avec un fongicide spécial fraisières au début de la floraison, répéter 10 jours après.

3. Fraises des prés

Fraisières couvre-sol; DR. BAUER'S® FLORIKA⁽⁵⁾

Plantation, époque de plantation

Epoque comme les variétés remontantes. 4–6 plants par m². FLORIKA⁽⁵⁾ forme moins de cœurs, mais beaucoup plus de stolons que les autres variétés. Laisser tous les stolons remplir la plate-bande.

4. Fraise de quatre saisons ALEXANDRIA

Variété qui peut être plantée en tout temps et ne forme pas de stolons.

5. Fraisières grimpants

Epoque de plantation

D'août à fin septembre et de mars à mi-mai (si la plantation a lieu au printemps, les stolons à palisser seront un peu moins nombreux).

Situation

La plantation en pleine terre est possible, mais ces plants sont destinés en premier lieu à remplir des bacs des caissettes, et des vasques. Ils sont acclimatés pour séjourner dehors (même en hiver).

Plantation

La motte doit être humidifiée avant la plantation. Dépoter. Sur les mottes ayant fortement raciné, détacher les racines et les étirer quelque peu. Ne pas planter trop profond. Le collet doit correspondre au niveau du sol. Puis recouvrir la motte d'environ 1 cm de terreau. Employer un bon terreau universel pour remplir vos bacs. Distance de plantation 0,5 × 1,0 m.

Engrais

Plantes en bac: Ajouter à l'eau d'arrosage, un engrais liquide toutes les 2 semaines. On peut utiliser au printemps également de l'engrais à longue durée.

Plantation au jardin: Epandre au printemps 60 g/m² d'un engrais spécifique pour baies.

Soins de culture

Les plantes ne grimpent pas d'elles-mêmes. Au palissage, il faut continuellement les attacher à des échelas de 120–150 cm de hauteur ou à un treillis enroulé, style compost, autour des plantes. Pour fortifier la plante, c-à-d. lui donner une forte émission de stolons, lesquels porteront de mi-juillet à octobre, une riche récolte, il faut briser et enlever tous les boutons floraux jusqu'au début juin.

Si vous gardez la plante une année supplémentaire, il faut couper tous les stolons de la plante à la fin de la saison. Après 2 à 3 années de culture, les plantes sont épuisées et doivent être remplacées.

6. Fraisières retombants

Epoque de plantation

De mi-mars à mi-mai.

Situation

Les fraisières retombants pour suspensions, vasque, jardinière, marquise, balcon ou terrasse. Ils sont acclimatés pour séjourner dehors (même en hiver, protection recommandée). Plantation en pleine terre possible.

Plantation

Distance de plantation dans un récipient: env. 25 cm. Si les plants sont desséchés, les tremper ½ h dans l'eau. Ne pas planter trop profond. Le collet doit correspondre au niveau de la surface de la terre. Recouvrir la motte d'environ 0,5 cm de terreau. Employer pour vos pots un bon terreau universel.

Engrais

Ajouter à l'eau d'arrosage, un engrais liquide toutes les 2 semaines ou enfouir un engrais longue durée sous forme de pastilles.

Soins de culture

Briser et enlever tous les boutons floraux jusqu'à fin mai pour consolider la plante. Laisser retomber les stolons par dessus le récipient ou par dessus un mur. Emission de nombreux fruits, d'abord sur la plante-mère puis ensuite sur les stolons suspendus de mi-juillet à fin octobre. Ne pas utiliser des récipients avec des bord coupants, car les stolons pourraient se casser.

Pour une année supplémentaire de culture, il faut éliminer tous les stolons à la fin de la saison. Après 2 à 3 années de culture, les plantes sont épuisées et il faudra songer à les remplacer.

Framboisiers

Epoque de plantation

Plantation idéale d'avril à septembre dans un sol réchauffé pour éviter le dépérissement des racines.

Situation et préparation du sol

Éviter de replanter pendant au moins 5 ans dans un sol ayant déjà supporté une culture de framboises. Endroit ensoleillé. Les framboisiers préfèrent un sol humifère, profond et bien drainé. Ils ne supportent pas l'eau stagnante. Dans un sol épais/étanche, il faut aérer au labourage profondément et enrichir avec du compost et du terreau poreux jusqu'à une profondeur de 50 cm au moins. Préparer la plate-bande à 0,8–1 m de large et dans un sol lourd établir une butte de 30–40 cm de haut. Former une butte en compost et terreau pour baies et fruits Häberli® (voir schémas et page 33).

Plantation / distance de plantation

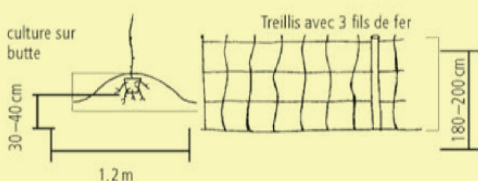
Sur la ligne 0,4–0,5 m, entre les lignes 1,8–2 m. Si possible planter une seule ligne. La motte doit être humidifiée avant plantation. Dépoter. Sur les mottes ayant fortement raciné, détacher les racines et les étirer quelque peu. Planter en prenant soin de recouvrir le haut de la motte de 2 cm de terreau. Bien arroser. Ne les couvrez pas avec du paillage d'écorce ou copeaux de bois.

1. formation à un tuteur pour les plants individuels de framboisiers d'été et d'automne

Distance de plantation au moins 1 m. Enfoncez un tuteur avec chaque plante, attachez les pousses sans les serrer. Chez les framboisiers d'été laisser 4 à 5 tiges, chez les framboisiers d'automne, 8 à 10 tiges. Pour la taille, voir framboisiers d'été et d'automne resp.

Méthodes de palissage

2. variétés d'été (p.ex., MEEKER, GLEN AMPLE®, WEIRULA®)



Lorsque les jeunes pousses atteignent 20–30 cm de haut, laisser 12 à 15 drageons par mètre courant en choisissant des tiges saines, sans blessures. Éliminer les autres en les coupant au ras du sol sans laisser un bout. Une culture trop dense occasionne des maladies!

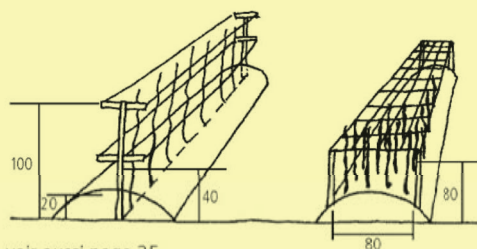
Après la récolte éliminer à la base toutes les tiges ayant produites. Les enlever hors de la culture. Brûler les rameaux malades. Les rameaux sains peuvent être coupés et compostés. Bien répartir les pousses choisies au printemps et les palisser. Les pousses atteignant plus de 2 m à l'automne, peuvent être raccourcies à 20 cm sur le fil de fer le plus haut en novembre.

Récolte infinie

La récolte supplémentaire à l'automne s'effectue sur les rameaux apparus pendant l'année en cours sur la moitié supérieure à partir du début août. Tailler cette partie en hiver. Une fertilisation au printemps (avril) et en été (juin/juillet) est nécessaire pour la seconde récolte.

3. variétés d'automne (p.ex. BLISSY®, RUBYFALL®)

Après plantation en été ou automne on ne raccourcit les pousses qu'au printemps, quand apparaissent les nouvelles pousses.



voir aussi page 35

Début à mi-mai, on éclaircit en laissant 25 à 30 pousses par mètre courant. On augmente ainsi l'aération de la culture (les rameaux restent plus sains, moins d'araignées rouges, etc.). Les fruits sont plus gros et on réduit le danger de la pourriture grise. Au courant de l'hiver (déc.–fév.) on coupe tous les rameaux au ras de sol. Enlever, bien composter ou brûler.

5. FRAMBOISIERS HÄBERLI EXPRESS®

Délai de plantation idéal : au début du bourgeonnement de la tige. Planter les plantes dans une plate-bande bien préparée (voir emplacement/préparation du sol) ou un pot de 12 à 15 litres (avec du terreau spécial fruits ou baies HÄBERLI®). Une fois les racines prises, apporter de l'engrais liquide une fois par semaine et arroser en fonction des besoins. La récolte commence à partir de 10 à 13 semaines après la plantation. Voir 1. Framboises d'été – taille pour une nouvelle récolte l'année suivante.

4. Framboisier nain RUBY BEAUTY®

Framboises d'été, récoltes sur les rameaux la 2^e année. Tailler au niveau du sol les rameaux ayant porté les fruits après la récolte d'été. Éclaircir les jeunes pousses.

Soins de culture

Arrosage: sur les jeunes plants, laisser ressuyer en surface (sur 2 à 3 cm de profondeur) après arrosage. Arrosage en cours de récolte: arroser régulièrement en cas de sécheresse. Chaque année, après la récolte, ajouter 30–40 litres par mètre courant de compost pour assurer la fertilité et entretenir la butte. Si on travaille avec du compost, il ne faut pas ajouter d'engrais. Si non, n'utiliser que des engrais spécifiques pour baies. En mars/avril épandre 60 g par m² sur la bande. N'utiliser du fumier qu'avec de grandes précautions: seulement en petites quantités et bien composté; pas de fumier de poule.

Protection phytosanitaire

Mesures preventives

- Culture sur butte (sur monticule) avec un compost bien décomposé et du terreau HÄBERLI® pour baies et fruits
- choix de variétés résistantes
- utilisation de plants sains
- éclaircir à temps, bonne aération de la culture (voir: taille)
- éviter de blesser les rameaux
- culture exempte de mauvaises herbes
- éviter un apport excessif d'engrais azoté
- choix d'un sol bien drainé et riche
- ne pas laisser la culture souffrir de la sécheresse
- pas de culture de framboises se succédant à elle-même.

Maladie des tiges

- éliminer les pousses malades et les brûler
- dès que les turions atteignent 40 cm de hauteur, traiter préventivement avec un produit cuprique, 1–2 fois jusqu'au début de la floraison et après la récolte.

Pourriture grise

- moins dans une culture bien aérée
- traiter avec des fongicides adéquats dès le début de la floraison et répéter 2–3 fois. Dernière traitement 2 semaines avant la récolte.

Vers de la framboise (chez les variétés d'été)

Peu avant la floraison observer la culture s'il y a des dégâts sur les feuilles (dévorées systématiquement). Ramasser à la main le petit coléoptère (4–5 mm, gris-brun) tôt le matin et le détruire. On peut aussi traiter avec un insecticide adapté, sinon les femelles pondront des oeufs dans la fleur d'où sortiront les larves («ver»). Pendant la floraison traiter le soir après le vol des abeilles.

Araignée rouge

- moins de risque dans une culture bien aérée
- introduire des prédateurs ou traiter 1–2 fois au printemps avec un acaricide respectant les prédateurs

Fruitiers-colonne

Epoque de plantation

En container, possible toute l'année dans un sol non-gelé.

1. Culture en pleine terre

Situation

Ensoleillé. Terre riche et bien drainée; pas d'eau stagnante.

Distance de plantation / plantation

Plantation en ligne, groupé ou isolé. Sur la ligne: pommiers 0,5 m, poirier et fruitiers à noyau et 1–1,2 m.

Enlever le pot et défaire le noeud de racines. Attention à ne pas enterrer le point de greffe (5 cm au dessus du sol). Veillez à planter bien droit. Pour une pollinisation il est conseillé de planter 2 variétés distinctes.

Engrais

Chaque année, en mars/avril, distribuer env. 60 g/m² d'engrais pour arbres fruitiers tout autour de l'arbre.

Taille

Les arbres fruitiers-colonne

atteignent en pot une hauteur de 2,5–3 m, en pleine terre jusqu'à 4 m.

Encourager l'axe central; ne pas tailler ou le moins possible pendant les premières années. Quand la floraison est faible, effectuez seulement une taille d'été.

Pommiers-colonne: La taille se résume à peu de chose puisqu'il n'y a pas de grosses branches latérales. Si une pousse se développe, rabattez-la à 2–3 yeux. Après la «chute de juin», éclaircissez si la charge de fruits est trop dense. Sinon, les arbres vont fructifier «en alternance» (des fleurs et fruits que tous les deux ans).

Fruitiers à noyau colonne: Raccourcir les pousses latérales plusieurs fois dès fin juin et pincer en été (éliminer la pointe). Comme ça la pousse centrale reste dominante et le port étroit. Les pousses latérales en dessous peuvent être env. 30 cm de long, en dessus 10–15 cm.

SAFIRA croît en plusieurs pousses par le bas vers le haut. Éclaircir en cas de croissance trop dense.

OBELISK et **DECORA**, on les éclaircit légèrement en hiver. la récolte on élimine les branches ayant fructifié à ras du sol et lie les jeunes pousses. En printemps on les réduit à 2–4 pousses saines.

Raisinnet: La «colonne» se forme de 1 à 3 branches fortes issues directement du système radicalaire, hauteur maximal 1,6 m, qu'on fixe à un tuteur. Les grappes et baies les plus belles se forment sur les pousses latérales mi-fortes d'un an. On les laisse pousser jusqu'à 20–30 cm de longueur et les rabat à une position horizontale. Au maximum 6–8 pousses latérales par branche.

Lors de la taille hivernale, on raccourcit le bois de 2 ans, qui avait déjà formé des fruits, à env. 1,5 cm. De cette pièce de bois de nouvelles pousses se formeront l'année suivante. On remplace de vieilles branches par de jeunes rameaux forts, sans les tailler en les fixant verticalement, afin qu'ils atteignent plus rapidement la hauteur. Pour une forte croissance les raisinets-colonne ont besoin d'une fumure appropriée (azote particulièrement) au début de la végétation et durant la floraison avec un engrais pour baies.

2. Culture en pot

Mettre la plante dans un récipient plus gros (au moins 40 l) tout de suite ou au plus tard en automne. Utiliser un terreau à fleur de qualité. Arroser régulièrement, ne pas laisser dessécher en hiver. En printemps et été (jusqu'au mi août) amender avec un engrais liquide en l'ajoutant à l'eau d'arrosage ou utiliser un engrais longue durée au printemps. Hauteur après 5 ans env. 2,5–3 m.

Taille

Comme une culture en pleine terre.

Protection phytosanitaire

Les pommiers et poiriers colonne et les plants de baies sont résistants contre les maladies fongiques. Lors de temps humide, nous vous conseillons une ou deux interventions avec un fongicide pour les autres variétés.

Kakis et amandiers

Epoque de plantation

Plants en conteneur, possible toute l'année dans un sol non-gelé. Optimale de mars-mai et août/septembre.

Situation

Ensoleillée et doux, sols profonds et bien drainés. Les amandiers fleurissent très tôt, éviter les endroits sujets aux gels tardifs. Pour la maturité des fruits en octobre/novembre, les kakis ont besoin d'un climat avec des automnes chauds et longs. En hiver les deux espèces supportent le froid jusqu'à -10/15 °C. Plants jeunes: protéger le tronc en hiver.

Distance de plantation

4 m × 4 m

Plantation et engrais

Voir arbres fruitiers.

Taille

Préférer une taille ayant comme résultat une couronne bien aérée, laissant largement passer la lumière. Kakis: taille d'éclaircissage en avril/mai. Amandiers: après la floraison, raccourcir les pousses longues de l'année précédente à un tiers. Couper au dessus d'un œil bien dégagé.

Récolte

Amandes douces: comme les noix

Kakis: après la chute des feuilles. Progressivement faire mûrir avec une pomme aux températures ambiantes

Protection phytosanitaire

Les kakis et amandiers ne connaissent ni de maladies ni parasites d'importance.

Kiwis (*Actinidia deliciosa* et *chinensis*)

Epoque de plantation

De mi-avril à fin septembre.

Situation

Pour endroit abrité et peu sujet aux gels printanniers tels que les régions viticoles. Protéger la plante dans le jardin familial contre les gels tardifs.

Plantation

Pieds femelles 3-5 m, pied mâle 1-2 m. Le pied mâle ne porte pas de fruit et peut de ce fait être taillé court. DUO: Défusionner la plante mâle et femelle et tirer sur des côtés différents. Préparer un grand trou de plantation (diamètre et profondeur 40-50 cm), desserrer profondément. Remplir avec substrat acide mixte de sol. Déporter, détacher les racines, planter, couvrir avec 2-3 cm de terre et bien arroser. Protéger le pied de la plante contre les grands froids et le vent dans les premières trois années en prévoyant une protection telle que: jute, roseau etc. Les plantes plus âgées sont assez résistantes contre les grands froids.

Engrais et arrosage

Au printemps et à la mise à fruit bien répartir 30-40 g/m² d'un engrais complet autour de la plante. Donner suffisamment d'eau par temps sec et chaud (grand feuillage s'évapore beaucoup d'eau).

Soins/Palissage/Taille

Le kiwi a besoin de bons soins comme jeune plant. Plante conduite sur fil de fer d'une installation robuste (important à cause du poids des fruits) et de la manière suivante: distance entre les piquets 3-4 m, hauteur des piquets 2,5 m. Tirer les fils de fer sur 80, 130 et 180 cm de hauteur.

1.) En règle générale, même taille que pour la vigne. La plante se développe sur les 2 bourgeons de la base. Conduire une branche principale droit jusqu'au fil de fer supérieur (éviter l'enroulement des rameaux). Cette branche principale (tronc) émettra des nouvelles pousses qui sont à attacher latéralement. Selon les systèmes d'attachement choisis, sélectionner le nombre de pousses (schéma 1). Ces branches principales auront dans les prochaines années des pousses qui porteront des fruits. Ceux-ci sont raccourcis de la pointe, de sorte que restent les fruits avec 8-10 feuilles. En hiver ils seront ramenés à 3-5 yeux. De ceux-ci se développeront l'année suivante en branches fructifiant. Les vieux bouchons seront coupés du tronc après 3-4 ans et ils seront remplacés par des nouvelles pousses.

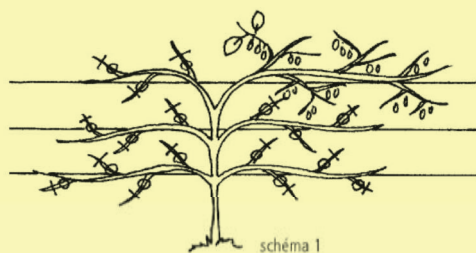


schéma 1

2.) Autre possibilité de palissage: conduire un tronc à 60–80 cm de hauteur, laisser 4 longues pousses qui seront coupées à l'endroit où la pousse commence à s'enrouler en été. Couper le surplus des pousses. Les vieilles pousses (qui ont fructifié) seront coupées jusqu'au tronc et on attachera quatre nouvelles pousses (schéma 2).

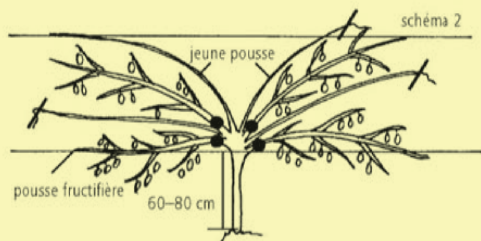


schéma 2

/ Taille d'été (raccourcir)

● Taille d'hiver

Epoque de taille

Taille d'été en août, taille d'hiver en février.

Protection phytosanitaire

Elle n'est pas nécessaire. Les kiwis sont rarement affectés par des maladies ou des parasites. En cas d'attaque de chlorose (feuilles jaunes), donner un engrais acide ou férique.

Généralités

Si encore aucun fruit après 4–5 ans et pour la stimulation des bourgeons: ne pas donner d'engrais; réaliser seulement la taille d'été, pas de taille d'hiver.

Récolte

Du début à mi-novembre (après les premiers gels) quand les feuilles tombent. Les fruits ne seront propres à la consommation qu'après un stockage en cave.

Kiwis baies (*Actinidia arguta*)

Epoque de plantation

De fin mars à mi-octobre.

Situation

Ensoleillée avec légère ombre, sol mi-lourd et un peu graveleux. En terre calcaire mélanger à de la tourbe ou à un succédané de tourbe. Les *Kiwis arguta* sont résistants au froid d'hiver, mais craignent le gel tardif. Protéger les jeunes plants avec une voile.

Distance de plantation

Pied femelle 2–3 m, pied mâle 1–2 m. Le pied mâle ne porte pas de fruits.

Engrais et arrosage

Bien répartir au printemps 50–60 g/m² d'engrais pour baies tout autour de la plante. Aucun apport d'engrais supplémentaire au cours de l'année. Tenir les plantes bien humides en été.

Protection phytosanitaire

Il n'y a pas lieu de traiter, l'*Actinidia arguta* n'est pas sujet aux principaux ravageurs et maladies.

Taille

Utiliser plusieurs pousses depuis le sol, sinon taille comme pour *Actinidia deliciosa* (voir schéma 1). Taille vigoureuse.

Utilisation

Les fruits sont mûrs dès qu'ils sont tendres au toucher (septembre, octobre). Ils se consomment directement et sans être pelés. Convient pour des desserts, gâteaux et confitures.

Myrtilliers de la Sibérie

Epoque de plantation

Possible toute l'année dans un sol non-gelé.

Situation

Soleil à mi-ombre. Sol suffisamment humide. Terre de jardin perméable. Pas d'autres exigences du sol.

Distance de plantation, Plantation

Sur la ligne 120–140 cm; la croissance est lente et érigée. Effectuer un trou de plantation large et profond, bien mélanger la terre et le compost et tasser la terre après plantation. Bien arroser. Profondeur de plantation: terre environ 3 cm au-dessus de la motte.

Engrais

Apport annuel d'engrais au printemps (premiers jours chauds de février), 40g/m² d'engrais pour baies à répandre autour des racines.

Protection phytosanitaire

Généralement pas nécessaire. (si besoin, intervention après contrôle visuel des pucerons).

Soins de culture

La végétation débute en février et se termine en août/ septembre. Dès cet instant le feuillage jauni et tombe. Les plantes doivent être rajeunies comme les myrtilliers et les groseilliers. Soit: éliminez tous les 2 ans, deux vieilles pousses (écorces rugueuses) de la base et tuteurez les nouvelles pousses. Le nombre total de pousses par plante s'élève à environ 8–10 pousses fortes. Puisque ils produisent sur les bois de l'année, la taille devrait toujours être effectuée directement après la cueillette (mi/fin juin), car une taille tardive ainsi que le raccourcissement des pointes des pousses en hiver élimineraient les branches fruitières pour l'année suivante.

Généralités

Récolte: disposer une toile en dessous et secouer.

Utiliser les baies pour la consommation fraîche, des gâteaux, confitures et compote.

Le myrtillier de la Sibérie n'est pas autofertile. Pour la mise à fruits, planter 2 variétés différentes.

Myrtilliers et airelles

Epoque de plantation

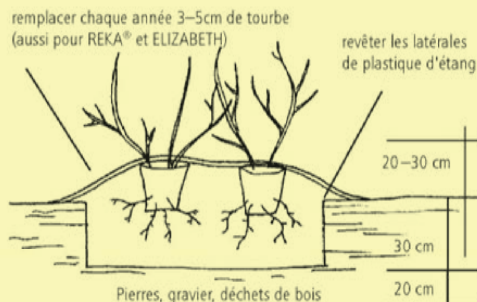
En conteneur, possible toute l'année dans un sol non-gelé. La meilleure période: printemps ou août – octobre.

Situation

Mi-ombragée à ensoleillée. Les myrtilliers et airelliers sont dits de type: «terre de bruyère». Cela veut dire qu'ils réclament des sols acides (pH = 5 ou moins). Nos jardins ont des sols plutôt calcaires. Il faudra donc changer la terre complètement en créant un lit de bruyère.

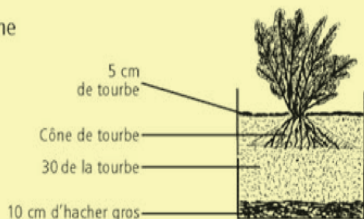
Constitution d'un lit de bruyère

Etant donné que les myrtilliers ont des racines courtes, une profondeur de plantation de 60 cm suffit, besoin en surface: 80×80 cm par plante. Une plantation de la motte trop profonde est néfaste pour le développement de la plante. Creuser un trou de 50 cm de profondeur. Remplir la cavité avec 1/3 de tourbe, 1/3 de terre de bruyère, 1/3 écorce de conifère (valeur pH pas en-dessus de 5,5) et ajouter le même matériel par-dessus pour former une bute d'environ 30 cm. Par plante 300 litres substrat. Bien tasser et ensuite mouiller. Pas d'humidité stagnante. Le lit de bruyère est maintenant prêt pour la plantation.



Culture dans le conteneur

Pot avec
30l de volume
au moins.



Plantation

Entre les plantes 80–100 cm, en groupe ou en ligne, à choix. Airelliers et myrtilliers des bois 4–5 plants par m². Enlever le conteneur. La motte doit être humidifiée avant la plantation. Dépoter. Sur les mottes ayant fortement raciné, détacher les racines et les étirer quelque peu. Planter dans le lit de bruyère en recouvrant la motte de

3–5 cm de tourbe. Bien arroser. Afin d'assurer une meilleure fécondation, il est vivement recommandé de planter 2 variétés bien distinctes.

Soins de culture

Couvrir la plante-bande au printemps avec une nouvelle couche de tourbe de 1–2 cm. Si le temps reste beau et sec, arroser si possible avec de l'eau exempte de calcaire (eau de pluie récoltée dans un bassin ou tout autre récipient). Une plante de myrtille croît lentement: de ce fait il ne faut pas tailler les premières années; plus tard, un léger éclaircissement est nécessaire, soit: enlever les vieilles branches pendant l'hiver.

Engrais

N'utiliser que des engrais destinés aux sols acides. De préférence un engrais pour rhododendron. Epandre 60 g/m² chaque printemps.

Protection phytosanitaire

On connaît peu de maladies ou de parasites à cette plante. Il peut arriver que les extrémités ou une branche toute entière se dessèchent. La cause en est un champignon: éliminer les parties atteintes et les brûler. Protéger éventuellement les fruits avant la récolte avec un filet contre les oiseaux. Les otiorrhynques peuvent être un problème. Ils sont décelables aux dégâts caractéristiques qu'ils occasionnent au feuillage (bordure des feuilles ciselées). En cas de forte population, les combattre avec des produits biologiques récemment apparus dans le commerce (nématodes).

Plantes exotiques

(non résistantes au froid d'hiver)

Goyavier fraise/citron

Cultivés la plupart du temps en bacs, comme ils ne sont pas résistants à l'hiver. Vous trouverez des informations sur la culture en pots sous BEERENZWERGE® ARCADIA® Mini. Utiliser un bon substrat pour plantes en bacs ou du terreau spécial fruits ou baies HÄBERLI®. Mettre à l'extérieur à un endroit protégé et ensoleillé après les derniers gels tardifs. Rentrer dans un local d'hivernage lumineux avant les premiers gels. Plantes à feuillage persistant. Hivernage à env. 5° C pour *Acca*, et entre 10 et 15° C pour *Psidium*. Ne pas laisser les mottes sécher complètement pendant l'hiver.

Taille

Raccourcir les pousses non ramifiées trop longues à l'automne après la récolte ou en hiver.

Plantes méditerranéennes

Arbousier, grenadier

Plantées à un emplacement ensoleillé et protégé (en particulier contre les froids vents d'est), ces plantes peuvent supporter à court terme des températures jusqu'à -15 °C. Un élevage en bac accroît les chances de la mise à fruit et de la maturation des fruits. Vous trouverez des informations sur la culture en pots sous BEERENZWERGE® Häberli® et ARCADIA® Mini. Utiliser un bon substrat pour plantes en bacs ou du terreau spécial fruits ou baies HÄBERLI®; pour les arbousiers, ajouter un peu de substrat acide (pH 4–5). Mettre à l'extérieur à un endroit protégé et ensoleillé après les derniers gels tardifs. Rentrer dans un local d'hivernage avant les premiers gels. Le grenadier peu hiverner dans un endroit sombre et froid (jusqu'à 0 °C), comme il perd le feuillage. L'arbousier nécessite un local d'hivernage clair, comme son feuillage est persistant. Températures autour de 5 °C. Ne pas laisser les mottes sécher complètement pendant l'hiver.

Jujubier

Suffisamment rustique dans les régions où l'hiver est doux. Plantez dans le jardin, dans un endroit ensoleillé et abrité, dans un sol bien drainé. La culture en pot est également possible grâce à l'arbuste à croissance faible. Dans le pot hiberner comme le grenadier. Pour des informations sur la culture en pot, voir BEERENZWERGE(R) et ARCADIA(R) Mini. Hauteur finale après environ 20 ans 4 m. Premiers fruits au cours de la 2e ou 3e année après la plantation.

Taille

On laisse pousser ces plantes plus ou moins naturellement. Assurer une cime dégagée, bien aérée et ensoleillée. Réduction de la hauteur par la technique appelée «défourchage» réduisant les branches à une seule flèche.

Raisinets, cassissiers, groseilliers à maquereau, baies Josta

Epoque de plantation

En conteneur, possible toute l'année dans un sol non-gelé. Idéale août–mi-octobre.

Situation

Mi-ombragée à ensoleillée. Pas d'exigences particulières du sol. Choisir de préférence un sol moyennement lourd et perméable.

Distance de plantation, plantation

Dans la ligne 120–140 cm, baies Josta 150–200 cm. La motte doit être humidifiée avant la plantation. Dépoter. Sur les mottes ayant fortement raciné, détacher les racines et les étirer quelque peu. Ouvrir un trou 2 × plus gros que la motte à enterrer, y déposer la plante, refermer le trou en ajoutant à la terre, du compost ou du terreau. La motte doit être enfouie jusqu'à la base des premières branches. Bien arroser.

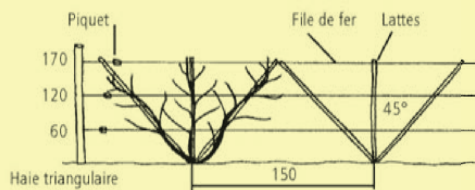
Soins de culture, taille

Après la plantation, il est conseillé de recouvrir le sol sous la plante avec du matériel organique. Un buisson adulte de raisinets doit avoir de 8 à 12 branches principales (6–8 chez les groseilliers à maquereaux). Lorsque les buissons ont atteint cette grosseur, il faut procéder à une taille hivernale en enlevant les 2–3 plus vieilles branches (en max. 3 ans) ainsi que celles, mal placées ou grêlées et raccourcir les branches fortes. Laisser 2 ou 3 jeunes rameaux forts, sans les tailler, ceux-ci produiront l'été suivant. Les cassis forment les grappes et baies plus belles sur les tiges longues fortes d'un an, les raisinets et groseilliers sur les tiges latérales mi-fortes d'un an.

Plantes sur tige: mêmes directives que pour les buissons. Il est nécessaire de les tuteurer avec un piquet de 1,4 m jusqu'à la couronne. Éclaircir en hiver. Maintenir la couronne légère et compacte. «Dévier» les branches charpentières sur les ramifications latérales. À partir de la 4^e

année, raccourcir la couronne; rabattre 1 à 2 vieilles charpentières pour provoquer une nouvelle pousse à proximité du point de greffe. Supprimer tout de suite les drageons émergeant du sol ou de la base des tiges.

Pour une culture commerciale, les raisinets et les groseilliers à maquereaux sont plantés en haie.



Engrais

Épandre 40 g/m² d'un engrais pour baies autour de la plante au printemps et 20 g/m² directement après la récolte. Les baies Josta ne nécessitent pas d'engrais.

Protection phytosanitaire

Mesures préventives

- Veiller à ce que les buissons se trouvent toujours dans une terre légère et aérée (voir soins de culture)
- ne pas laisser les plants se dessécher
- Éviter l'eau stagnante
- Couper les pousses des rameaux en hiver atteintes d'oïdium.

Mesures biologiques

L'antracnose (feuilles devenant brun-noir avant de tomber):

- Enlever et brûler les feuilles atteintes (le champignon hiverne là)
- Dès l'apparition, traiter avec un produit à base d'ortie ou de prêle
- En cas d'attaque tenace, traiter après la floraison avec du cuivre (deux fois en l'espace de 10 à 15 jours).

Le phytopte

(bourgeons enflés, sèchent au printemps):

- Couper et brûler les bourgeons atteints

L'oidium

(fin duvet blanchâtre recouvrant l'extrémité des rameaux des feuilles et des fruits)

- Choisir des variétés résistantes à l'oidium
- Planter en un endroit bien aéré
- Raccourcir les plantes des rameaux
- Couverture constante du sol avec du matériel organique
- Apport limité d'engrais azoté.

Différents pucerons

- Enlever les rameaux atteints
- aupoudrer avec de la roche micronisée
- Arroser le feuillage avec une infusion à base d'absinthe.

Les baies Josta sont résistantes à l'antracnose et l'oidium.

Lutte chimique

L'état phytosanitaire irréprochable et notre sélection, uniquement de plantes résistantes à l'oidium, permet en principe de renoncer à tout traitement. En cas d'oidium sur groseillier épineux, traiter avec un soufre mouillable 0,2%. Premier traitement au débourrement, répéter après 10–14 jours.

Ronces, hybrides Rubus**Epoque de plantation**

En conteneur, possible toute l'année dans un sol non-gelé. Meilleure période au printemps et août–octobre.

Situation

Les ronces et les hybrides Rubus n'ont pas d'exigences particulières quant au sol. Choisir de préférence un sol moyennement lourd et perméable. Prévoir une situation ensoleillée et abritée.

Distance de plantation

Sur la ligne, de 2,0 à 3,0 m (selon la méthode de palissage utilisée), entre les lignes, 1,8–2,5 m, si possible planter sur une seule ligne. Enlever le conteneur. La motte doit être humidifiée avant la plantation. Dépoter.

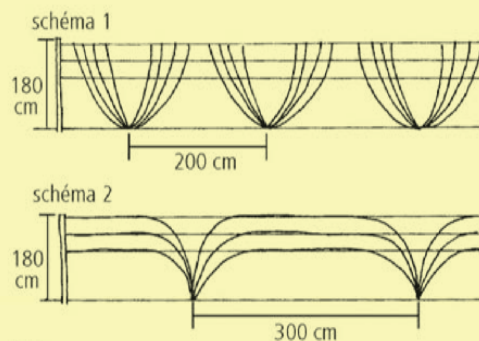
Sur les mottes ayant fortement raciné, détachez les racines et les étirer quelque peu. Creuser un trou deux fois plus grand que la motte. Mélanger la terre avec du terreau. Planter en ayant soin de recouvrir la motte de 3–5 cm de terreau. Bien arroser.

Méthodes de palissage

Au jardin la conduite en gobelet et la forme en palmette sont les plus conseillées (utilisent peu de place).

Conduite en vase (1): A l'avantage de gagner de la place mais ne s'emploie que pour les variétés de faible à moyen développement. On palisse de 2–4 branches par mètre linéaire et les raccourcit à hauteur du dernier fil de fer.

Conduite en palmette (2): Convient pour les variétés à gros développement. Distribuer également à droite et gauche de la plante chaque fois 3 branches.

**Taille**

En août, il faut raccourcir à 10 cm les avancées des pousses qui fructifieront l'année suivante. Eliminer toutes les pousses superflues. Variétés précoces: branches ayant fructifié éliminer après la récolte. Variétés tardives: On les élimine à ras du sol en janvier / février.

Engrais

Répondre au printemps 60 g/m². Un engrais pour baies autour des racines dans un cercle d'environ 1,5 m.

Protection phytosanitaire**1. Mesures générales et biologiques: Pourriture grise**

- Eliminer les fruits déformés
- Ne pas laisser de pousses en surnombre, planter plus large; plant bien aéré

Maladies des rameaux

(Taches rouge-violacé sur rameaux)

- Engrais azoté en douceur
- Attention à ne pas blesser les plantes
- Eliminer et brûler aussitôt tout rameau atteint
- Attacher les jeunes rameaux rapidement, afin d'éviter une attaque

Eriophyides

(une partie de la drupe reste rouge et dure)

- Détruire les fruits et les rameaux atteints
- Eliminer à temps les rameaux ayant fructifié
- En cas de forte attaque: ne pas récolter les fruits pendant une année, c'est à dire couper tous les rameaux en automne; mesure biologique utilisée à succès

2. Lutte chimique: Pourriture grise sur les fruits

Traiter 2 à 3 fois pendant la floraison avec les fongicides appropriés. Couvrir la culture de la floraison jusqu'à la récolte procure une des meilleures protections.

Eriophyides

Il n'est pas conseillé de traiter pendant la récolte. Effectuer un 1^{er} traitement au printemps suivant avant l'éclatement des bourgeons et répéter le traitement quand les nouvelles pousses ont 10 à 20 cm de longueur, avec un soufre mouillable. Traitement de débourement avec une préparation à l'huile de colza homologuée.

Protection contre le froid d'hiver

Dans les endroits exposés (-15 °C), prévoir une protection contre le froid. Ne tailler qu'au printemps, il faut alors couvrir tous les rameaux ensemble à même le sol et les recouvrir de paille ou de branches de sapin.

Rhubarbes (Rheum rhabarbarum)

Epoque de plantation

En conteneur possible toute l'année, hors des périodes de gel.

Distance

100 x 120 cm.

Situation

Exposition ensoleillée à mi-ombre. La rhubarbe préfère des sols profonds, suffisamment humides, perméables et riches (système racinaire profond).

Soins de culture

Avec des soins appropriés, on peut cultiver des plants de rhubarbe jusqu'à 10 ans. Ne jamais prélever de tiges pendant la première année. En outre, il faut couper toutes les inflorescences en mai afin que les souches se renforcent au maximum.

Engrais

Si la rhubarbe est plantée près d'un compost, un apport d'engrais n'est pas nécessaire. Dans le cas contraire, faire un apport de 60 g/m² d'engrais organique complet au premier printemps, et bien le répartir.

Récolte

D'avril jusqu'au 20 juin. Ne pas cueillir au-delà de cette date pour permettre à la plante de refaire ses réserves nutritives. Chez LIVINGSTONE possible jusqu'à septembre. A la cueillette, prendre les tiges à la base, les tourner un peu et les casser avec délicatesse.

Emploi

Les tiges de rhubarbe contiennent beaucoup d'acidité, sont riches en vitamines A+C et en matières minérales. Cuite, la rhubarbe est employée pour la compote, le gâteau, la confiture etc. Non-cuite, peut être congelée.

Remarque

Les tiges de rhubarbe renferment de l'acide oxalique en grande quantité. Il ne faut donc les manger crues qu'avec grande modération.

SOLIDORA®

Situation

Votre SOLIDORA® se plaira dans un endroit mi-ombragé (situation est, nord ou ouest). Ainsi, vous obtiendrez une floraison plus étalée.

Rempotage

Au plus tard quand votre SOLIDORA® atteint une hauteur de 80 cm, il faudra la repoter dans un récipient en bois ou en poterie d'une contenance minimum de 12 l.

Soins de culture

Afin d'assurer un développement optimal de la plante, il est important d'ajouter un engrais liquide dans l'eau d'arrosage ou d'enfouir dans le terreau un engrais longue durée sous forme de pastilles, que l'on trouve dans le commerce. A partir de 80 cm de haut, il est vivement conseillé d'attacher la plante avec un gros bambou. Les épis fleurissent sans interruption d'août jusqu'aux premiers gels. Enlever si possible les fleurs fanées, ceci garantit une meilleure croissance. Aucun traitement n'est nécessaire. L'éclaircissement des feuilles est typique à la variété.

Hivernage

La campanule pyramidale SOLIDORA® AIDA est une vivace pérenne sur plusieurs années. Pour AIDA, rabattre en novembre la tige florale après la floraison, jusqu'à hauteur de la rosette foliaire nouvellement formée. Protégée du vent, la plante supporte des températures jusqu'à -14°C (couvrir avec du bois mort, du géotextile, un tissu léger), veiller à ce que l'eau s'évacue correctement, au risque dans le cas contraire de provoquer la pourriture des racines, limiter les arrosages.

Repiquée: protéger la rosette foliaire avec du bois mort. Supporte jusqu'à -20°C , limiter les arrosages en hiver.

Sureaux

Epoque de plantation

En conteneur, possible toute l'année dans un sol non-gelé.

Situation

Plein soleil à mi-ombre, sols frais et fertiles. Ils supportent mal la sécheresse et les sols pauvres. Sinon, ils seront infestés de pucerons.

Distance de plantation

Le sureau est un arbrisseau qui atteint facilement 7 m de hauteur. Il a besoin d'une distance de plantation entre les lignes de 3×5 à 4×6 m.

Taille

Le sureau croît rapidement et le bois est résistant au froid d'hiver. Le sureau fructifie sur le bois d'un an, on peut le former en buisson ou sur tige.

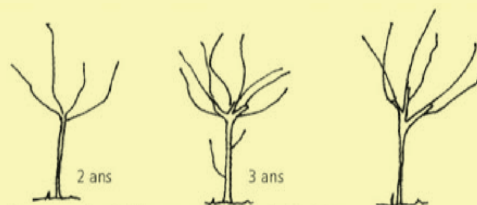
Sur tige:

Forme idéale car elle est décorative, et prend peu de place (3×3 m), cueillette aisée.

En été de la première année, il faudra éliminer toutes les branches poussant du tronc ou pouvant resurgir de la base et des racines. On fera une taille en hiver de la couronne et jusqu'en mars en ne laissant que 7 branches fortes et bien placées. Plus tard, on donnera une taille d'entretien: Revenir sur du bois jeune, le plus près du tronc, en éliminant les vieilles branches. En rajeunissant régulièrement, on limite le développement de la couronne de l'arbre et le bois reste relativement petit (voir schéma).

Forme arbustive:

On peut conduire le sureau en buisson (5 à 8 branches). Là, il est important de renouveler les branches de la base. Ceci sera possible dès qu'on aura un buisson d'au moins 5–8 branches. Il faudra dès lors supprimer chaque année une branche et choisir une nouvelle «baguette» de la base. Une taille sévère de raccourcissement favorise l'émission de nouvelles pousses du sol. Sinon même taille que pour le sureau sur tige.



Sureau sur tige: Taille une année après la plantation

Engrais

Epandre au printemps 60 g par m^2 d'un engrais organique complet autour de la plante. Recouvrir la surface totale, représentée par la couronne de l'arbrisseau, d'un peu de fumier, afin d'éviter des souris.

Récolte

Elle a lieu de fin août à mi-septembre. Les fruits seront complètement mûrs. L'absorption des pépins du fruit (particulièrement du sureau rouge) provoque des nausées, des vomissements ou des diarrhées. En principe,

les fruits du sureau devraient toujours être cuits avant leur consommation. Le poison qui se trouve dans les graines sera entièrement détruit lors de la cuisson.

Emploi

Ces 3 sureaux peuvent être employés, pour autant que l'on cuise leurs fruits. Ils ont aujourd'hui encore une place importante dans la médecine populaire: stimulateur de l'appétit, dépuratif du sang, etc. Le jus du sureau blanc ne tache pas. On en fait: du sirop, des gelées, des infusions (inflorescence), on le vinifie et on le distille. La couleur intense du jus de sureau noir est utilisée comme matière première à la fabrication de couleurs alimentaires.

Protection phytosanitaire

S'ils sont couverts de pucerons, combattre ces derniers avec les nouveaux produits du commerce. Il faut cependant prendre garde aux racines charnues qui sont un régal pour les souris!

Vignes

Epoque de plantation

En conteneur de mars à mi-novembre.

Situation

Cépages nobles:

Climat de vignoble, contre une paroi au sud ou à l'ouest, jusqu'à 700 m.

ROBUSTAREBE® cépages robustes:

Sont plus résistants, plus robustes. Peuvent être cultivés sans traitement en pleine terre, sur une pergola, variétés précoces jusqu'à 1000 m d'altitude.

1. Culture en jardin

Exigences du sol

Les vignes aiment un sol bien perméable et riche en humus.

Préparation du sol

- Labourer le terrain à une profondeur de 40–60 cm
- Enfouir un compost ou un fumier bovin
- Ajouter un engrais calcaire si le terrain n'est pas assez riche en calcaire
- En sol calcaire apporter un matériau acide (tourbe ou succédané de tourbe).

Plantation

- La motte doit être humidifiée avant la plantation. Dépoter. Sur les mottes ayant fortement raciné, détacher les racines et les étirer quelque peu
- Raccourcir la pousse principale à 30 cm de hauteur (choix d'embranchement)
- Creuser un trou de 60 cm, poser la plante dans le trou, remplir de terre (point de greffe env. 10 cm en-dessus du niveau du sol)
- Taille de plantation pour obtenir les deux pousses de la structure: tailler la pousse principale après env. 4 feuilles/boutons au-dessus du point de greffe (uniquement lors de la plantation jusqu'à juin inclus; si non, au printemps après la plantation). Donne un tronc d'une hauteur d'env. 50 cm
- Arroser copieusement.

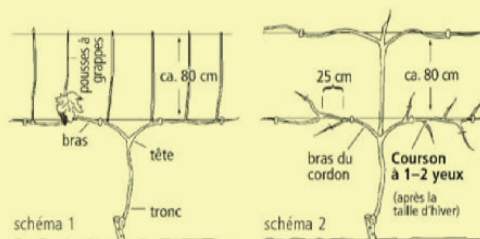
Formation

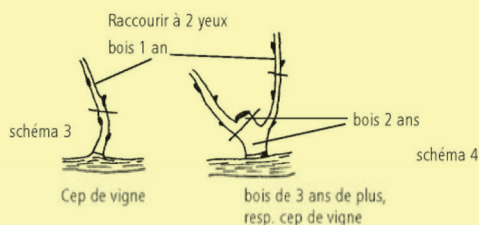
Guyot double schéma 1

- Convient aux vignes en espalier
- dist. de plantation 2 m sur ligne, 1,50–3 m entre lignes
- aménager un espalier avec double fil de fer en intervalle 30–35 cm, le fil de base à 0,6 m et le fil du sommet à 1,8 m
- laissez 2 sarments avec 5–6 yeux par cep, attachez-les aux premiers fils de fers à droite et à gauche ou sur le premier arc.

Cordon horizontal schéma 2

Le cordon le plus bas correspond au guyot double. Pour chaque étage supplémentaire, tirez une pousse de la tête du niveau inférieur verticalement vers le haut et procédez comme dans la formation du guyot double. Distance de cordon à cordon 0,8–1 m. Distance au mur du cadre de treillis (en fil de fer ou en lattes de bois) d'au moins 10 cm.





Vigne sur échelas

- Taille hivernale annuelle sur 2 fortes pousses avec 3–4 yeux chacune
- Pousses en développement attacher et supprimer les gourmands de mai à mi-août

2. Culture en pot

Les récipients contenant au moins 30 à 40 litres du substrat conviennent parfaitement. Mettre au fond une couche de drainage. Utiliser une bonne qualité du substrat (p. ex. terreau pour bacs). Plantation: voir «la culture en jardin». Arrosage et engrais: voir «fruitiers-colonne – culture en pot». Manière de conduite et taille: voir «vigne sur échelas».

Taille

La taille se fait en février/mars. Rabattre les rameaux à 2–3 cm au-dessus de l'œil (afin qu'il ne sèche pas).

Soins dans l'année de plantation:

- Palisser la pousse principale à fur et à mesure qu'elle croît
- Supprimer les gourmands (nouvelles pousses d'un faux bourgeon)
- Supprimer les grappes à fleurs (affaiblit le jeune plant)
- Supprimer la pointe de la pousse principale en août (aoûtement du bois)
- Si la pousse principale est trop petite, la tailler l'hiver suivant à 1–2 yeux et répéter comme la première année
- Si la pousse principale est assez forte (diamètre d'un crayon), on peut commencer avec la formation de la vigne soit tailler à 2 yeux par pousse.

Taille d'hiver dans les années suivantes:

- Il y a seulement des grappes de raisin sur le bois de l'année qui correspond au bois de deuxième année.
- Lors de la taille, généralement 80 à 90% du bois d'un an sont enlevés.
- Guyot: Les bras de l'année précédente sont complètement retirés et remplacés par 2 tiges de 1 an qui jaillissent de la tête. Ceux-ci sont attachés sur le fil au printemps.
- Cordon: Les bras ne sont pas enlevés. Les tiges d'un an sont raccourcies à 2 yeux (voir schéma 3 et 4).

Travaux d'été

- Supprimer toutes les nouvelles pousses des yeux secondaires et des gourmands (mai/juin)
- Attacher les pousses (dès 30 cm) en août
- Raccourcir les gourmands.

Engrais

En mars enfouir légèrement de l'engrais complet à raison de 50–60 g/m² (dès la 2^{ème} année de mise en place). Le cépage rouge a besoin d'une fumure riche en magnésium et en potasse plus élevée (carence fréquente: feuilles rouges dès le début de l'été et ensuite brunes).

Protection phytosanitaire

Il est indispensable de traiter régulièrement les cépages nobles contre l'oïdium. Les cépages robustes ROBUSTAREBEN® se développent pratiquement sans traitement, seulement 2–3 traitements avec du soufre mouillable par temps chaud en juin (oïdium).

Les images et textes de cette HÄBERLI FrüchteProfi® sont protégés par les droits d'auteurs. Sous réserve de modifications de prix. Publication des images seulement avec l'autorisation de l'obteneur et du producteur.

® = variété protégée; multiplication seulement avec licence du titulaire

® = marque protégée; utilisation seulement avec agrément du propriétaire

Où trouver les plantes HÄBERLI®

Vous trouverez des plantes à fruits et à baies de la marque HÄBERLI® de la manière suivante:

- dans votre jardinerie dans votre région; vous trouverez la liste des revendeurs sur notre site Internet.
- vente directe dans le **CENTRE HÄBERLI®** à Neukirch-Egnach (Suisse)
- ou vous nous contactez directement, nous vous enverrons les plantes par colis.

Nous vous remercions d'avoir choisi les plantes HÄBERLI®.

Centre HÄBERLI® – vente directe

Une énorme diversité directement chez nous
Une énorme diversité d'espèces variées et formes d'arbres fruitiers et plants à petits fruits dans notre centre HÄBERLI® à Neukirch. C'est bien plus que ce que nous pouvons vous présenter dans ce catalogue.

Visitez notre jardin d'exposition avec plus de 200 variétés à Neukirch-Egnach.

Vous nous trouvez à Neukirch

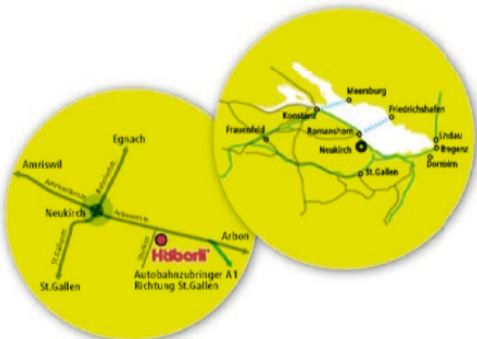
HÄBERLI Fruchtpflanzen AG
Stocken, CH-9315 Neukirch-Egnach
Téléphone +41 (0)71 555 37 80
Web www.haerberli-beeren.ch
E-Mail info@haerberli-beeren.ch

Expédition

HÄBERLI Fruchtpflanzen AG
Stocken
CH-9315 Neukirch-Egnach
Téléphone +41 (0)71 555 37 13
Web www.haerberli-beeren.ch
E-Mail shop@haerberli-beeren.ch

Lundi à Vendredi 8.00–12.00 / 13.30–17.00 Uhr

Nous effectuons les plantes du mardi au mercredi.
Votre participation au frais d'expédition / de livraison à domicile est CHF 14.90 (port et emballage inclus).
Commande minimum CHF 30.00.
Nous envoyons seulement des plantes avec une taille moins de 160 cm. L'expédition s'effectue seulement du mois de mars jusqu'à fin octobre. Sous toutes réserves de changement / variation de prix et stock.



De Mars à Octobre

Lundi à Vendredi 8.00–12.00/13.30–18.00
Samedi 8.00–16.00

Novembre

Lundi à Samedi 9.00–12.00/13.30–16.00

De Décembre à Février fermé



Fleurs Jardin Décorations



Heures d'ouverture

SAANEN

Lundi à vendredi

8h00 – 12h00 / 13h30 – 18h30

Samedi

8h00 – 12h00 / 13h30 – 16h30

ZWEISIMMEN

Lundi à vendredi

8h00 – 12h00 / 13h30 – 18h30

Janvier et février
ouvert jusqu'à 17h00

Samedi

8h00 – 12h00 / 13h30 – 16h30

Saanen

Chilchgasse 6
Tél. 033 748 62 72

Zweisimmen


Gewerbstrasse 8
Tél. 033 722 77 70

www.blumenstricker.ch
info@blumenstricker.ch

Chez nous, vous obtenez également des arbres fruitiers plus robustes !

Aimeriez-vous savourer des baies et des fruits frais de votre propre jardin ? Chez nous, vous trouvez un choix varié et parfaitement adapté à notre climat, y compris des conseils professionnels.

En plus d'un grand choix de plantes à petits fruits, nous vous proposons des arbres fruitiers préformés en espalier ou de grands arbres solitaires. Selon vos besoins, nous nous occupons volontiers de la plantation et de l'entretien des arbres, par exemple la taille des branches et les traitements phytosanitaires.



Nous sommes aussi à votre disposition pour toute autre plantation, entretien ou aménagement de jardin. **Le jardin de vos rêves est notre objectif !**



Häberli FrüchteProfi®



Andreas Biehler



BON À SAVOIR

Saviez-vous qu'environ 20% de la quantité mondiale de CO₂ émise est due à l'extraction de la tourbe ? Sur notre site de production de Neukirch-Egnach, en Suisse, nous avons largement opté pour une culture de plantes sans tourbe, respectueuse de l'environnement et économisant les ressources. La nature la remercie avec des racines saines et fortes.

Nous vous recommandons tout particulièrement cette adresse:


**Blumen
Stricker**
... the address for flowers

Saanen
Chilchgasse 6
Tél. 033 748 62 72

Zweismmen
Gewerbestrasse 8
Tél. 033 722 77 70

www.blumenstricker.ch
info@blumenstricker.ch